

Präsentationsmappe

Abschlussprojekt 2006

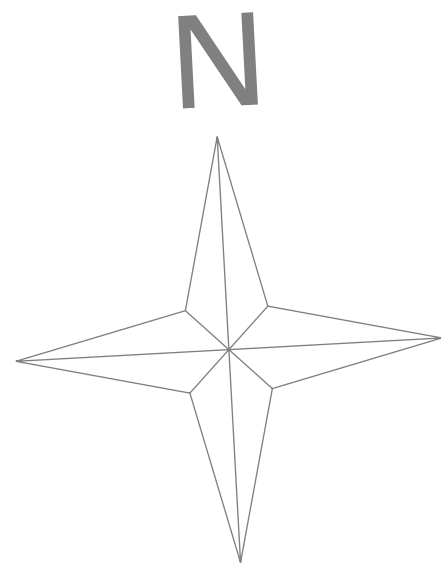
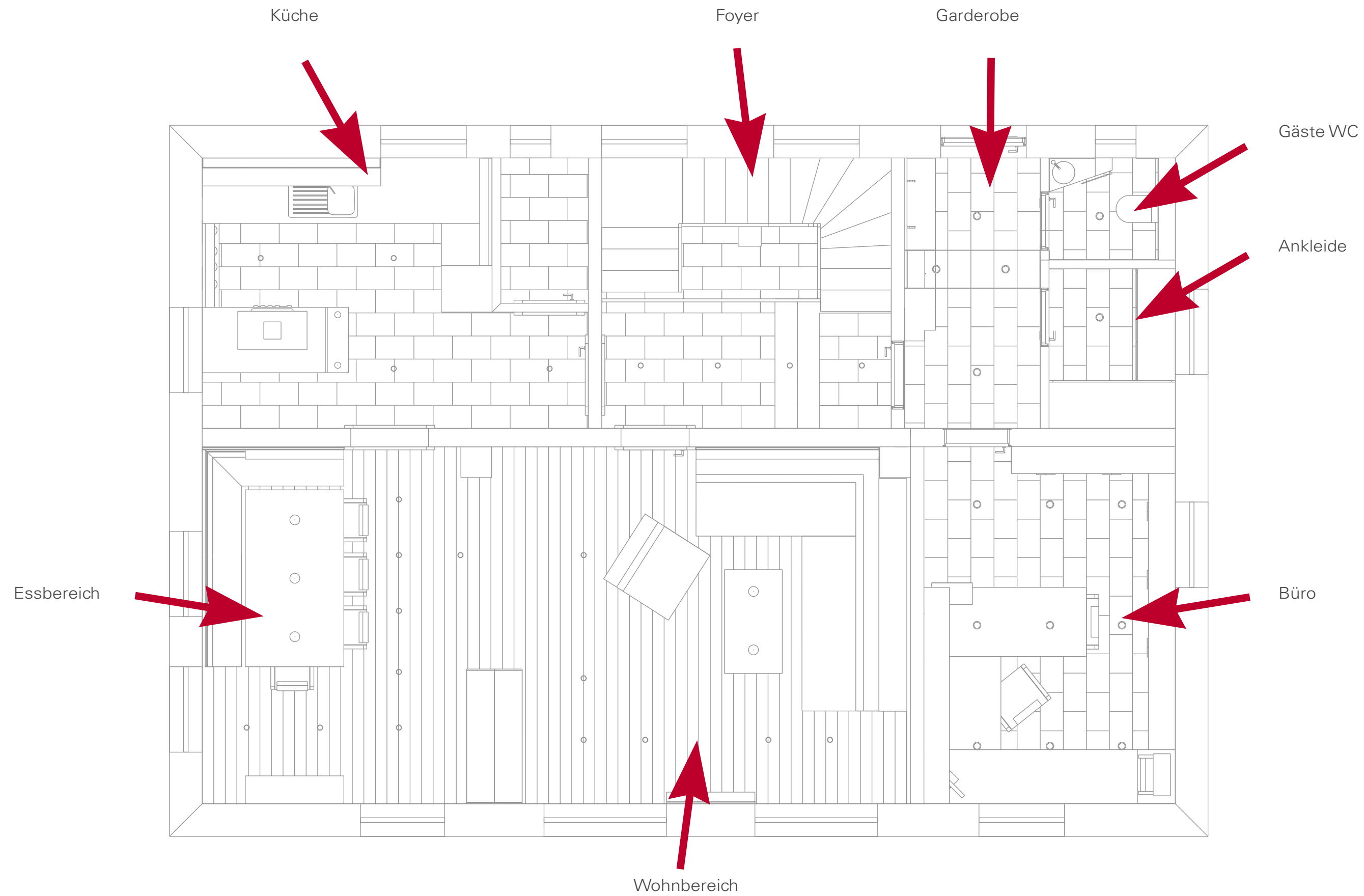
Markus Rattenstetter

Haus Kreitmair

Erdgeschoss

Grundrissplanung mit Interior, Fliesenspiegel und Laufrichtung des Holzbodens.

Das Interior wird auf den folgenden Seiten näher vorgestellt



Projekt:

Innenausbau eines
Wohnhauses im
Landkreis Dachau

Auftraggeber:

Uli Rattenstetter
Lindacher Straße 3
85258 Weichs

Auftragsrahmen:

Abschlussarbeit an
der Fachakademie
für Holzgestaltung

Planinhalt:

Grundriss
Erdgeschoss

M 1 : 50

Beschreibung:

Erdgeschoss
mit Interior

Plottdatum:

20.06.06, GAP

Plannummer:

200606 - 1

Markus
Rattenstetter

Holztechniker
Schreinermeister
Form- u. Raumgestalter

Sickenhausen 3
D - 85 402 Kranzberg

Tel. 08 165 80 94 16
Fax: 08 165 80 94 15
Mobil: 01 71 81 91 148
markus-rattenstetter@web.de



Haus Kreitmair




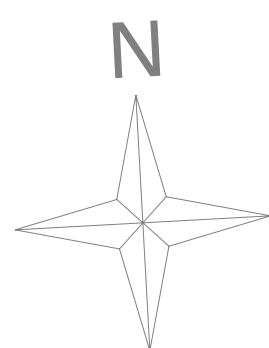
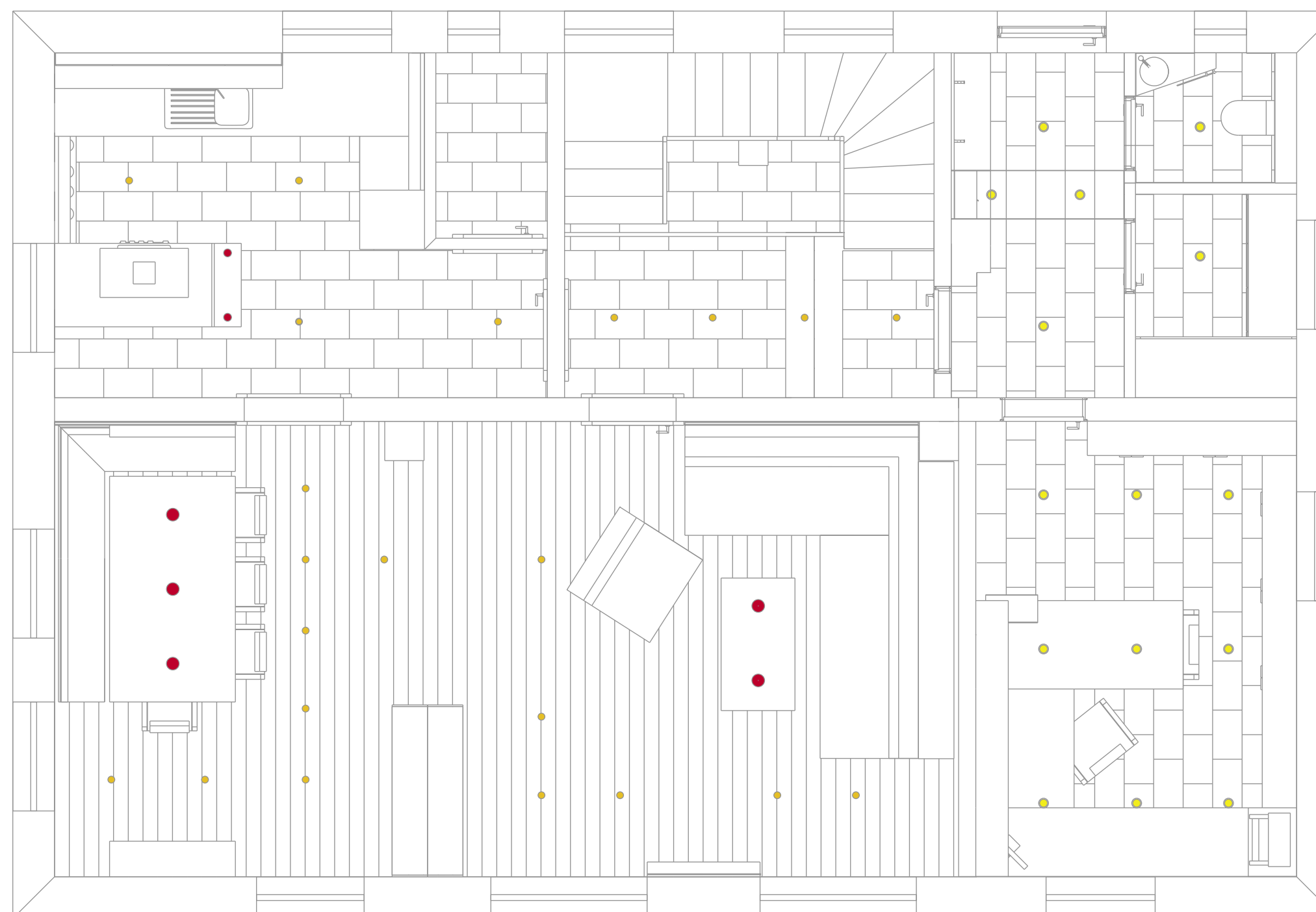
Deckenleuchte
Dela von TOP LIGHT
180 x 65 mm
Leuchtmittel 100W
Material: Glas (matt opal)



Deckeneinbauleuchte
Mod. 71065 von PREDIGER
80 mm
Leuchtmittel 50W
Material: Aluminium, Glas satiniert



Pendelleuchte Glashütte Limburg
QT 32 Edelstahl
100 x 230 mm
Leuchtmittel 60W
Material: Glas satiniert und Edelstahl



Haus Kreitmair

Projekt:

Innenbau eines
Wohnhauses im
Landkreis Dachau

Auftraggeber:

Uli Rattenstetter
Lindacher Straße 3
85258 Weichs

Auftragsrahmen:

Abschlussarbeit an
der Fachakademie
für Holzgestaltung

Planinhalt:

Lichtplan EG
M 1 : 50

Beschreibung:

Lichtplan im
Erdgeschoss

Plottdatum:

20.06.06, GAP

Plannummer:

200606 -2

Markus
Rattenstetter

Holztechniker
Schreinermeister
Form- u. Raumgestalter

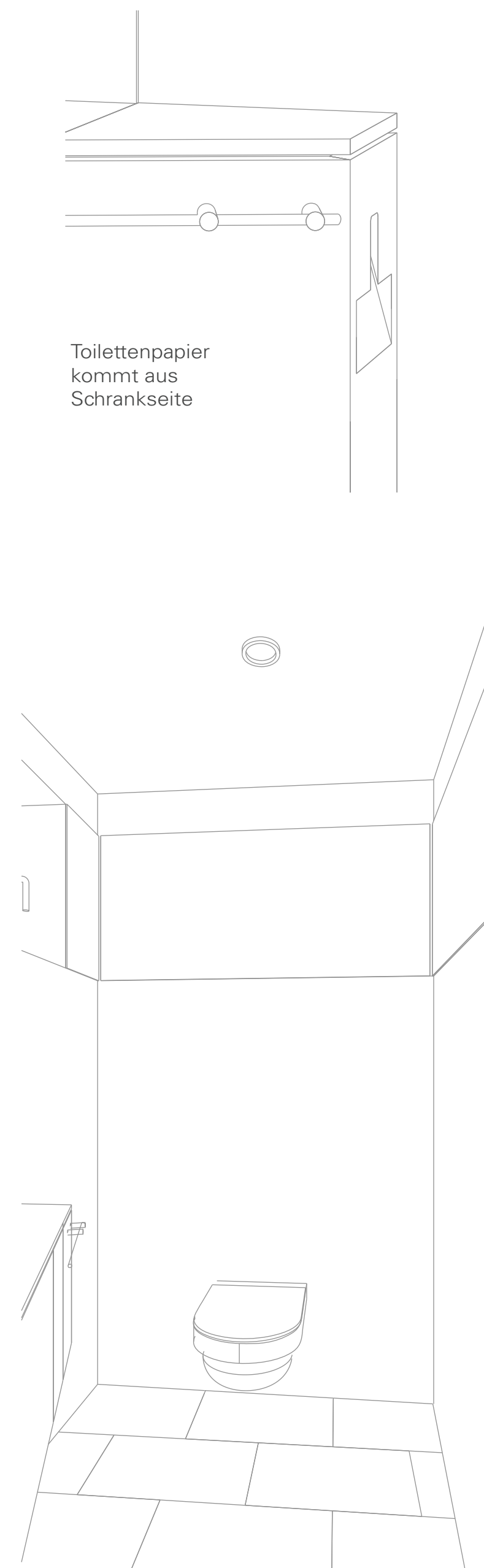
Sickenhausen 3
D - 85 402 Kranzberg

Tel. 08 165 80 94 16
Fax: 08 165 80 94 15
Mobil: 01 71 81 91 148
markus-rattenstetter@web.de

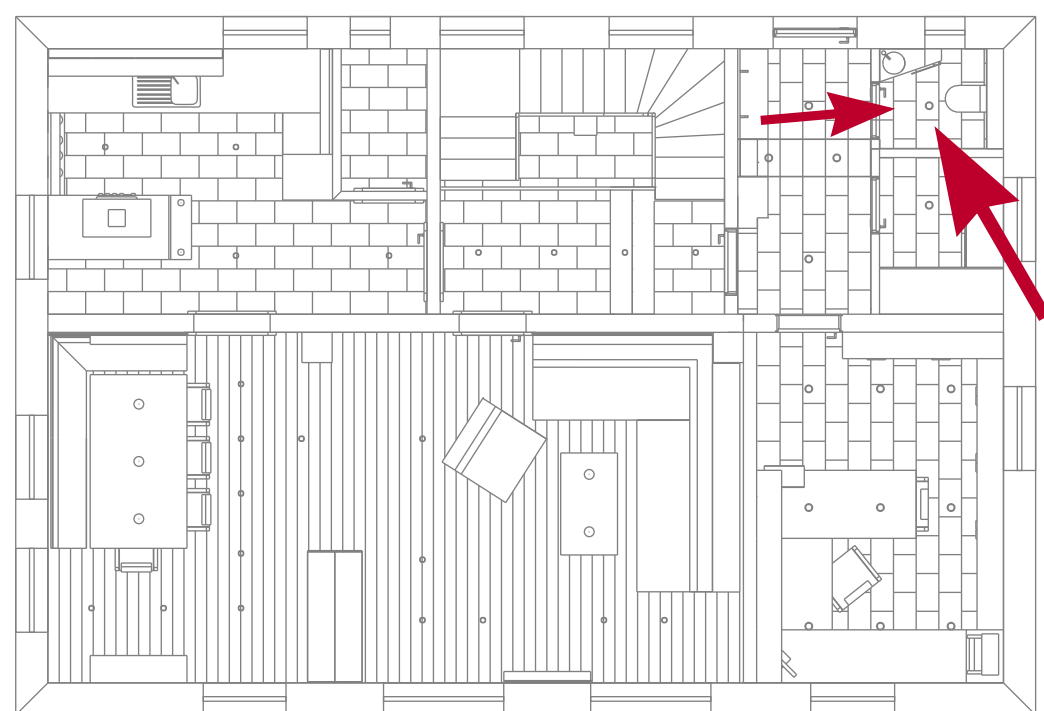
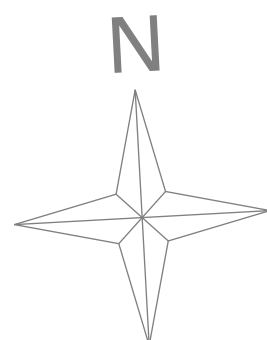


Gäste WC

An den Wänden werden Spiegel laut Zeichnung montiert. Die Spiegel am Waschbecken dienen neben der Funktion als Spritzschutz der optischen Vergrößerung des kleinen Raums. Stauraum für Handtücher und andere Utensilien bietet der Unterbau am Waschbecken und eine Klappe die sich über dem WC hinter dem Spiegel in einer verborgenen Nische befindet. In den Unterbau am Waschbecken integriert befindet sich die Toilettenpapierhalterung, die das Papier nur für den Bedürftigen sichtbar macht.



Toilettenpapier kommt aus Schrankseite



Grundriss M 1 : 100

Projekt:

Innenausbau eines Wohnhauses im Landkreis Dachau

Auftraggeber:

Uli Rattenstetter
Lindacher Straße 3
85258 Weichs

Auftragsrahmen:

Abschlussarbeit an der Fachakademie für Holzgestaltung

Planinhalt:

Perspektiven
Gäste WC

Beschreibung:

Perspektiven aus Pfeilrichtung

Plottdatum:

20.06.06, GAP

Plannummer:


200606 - 3

Markus Rattenstetter

Holztechniker
Schreinermeister
Form- u. Raumgestalter

Sickenhausen 3
D - 85402 Kranzberg

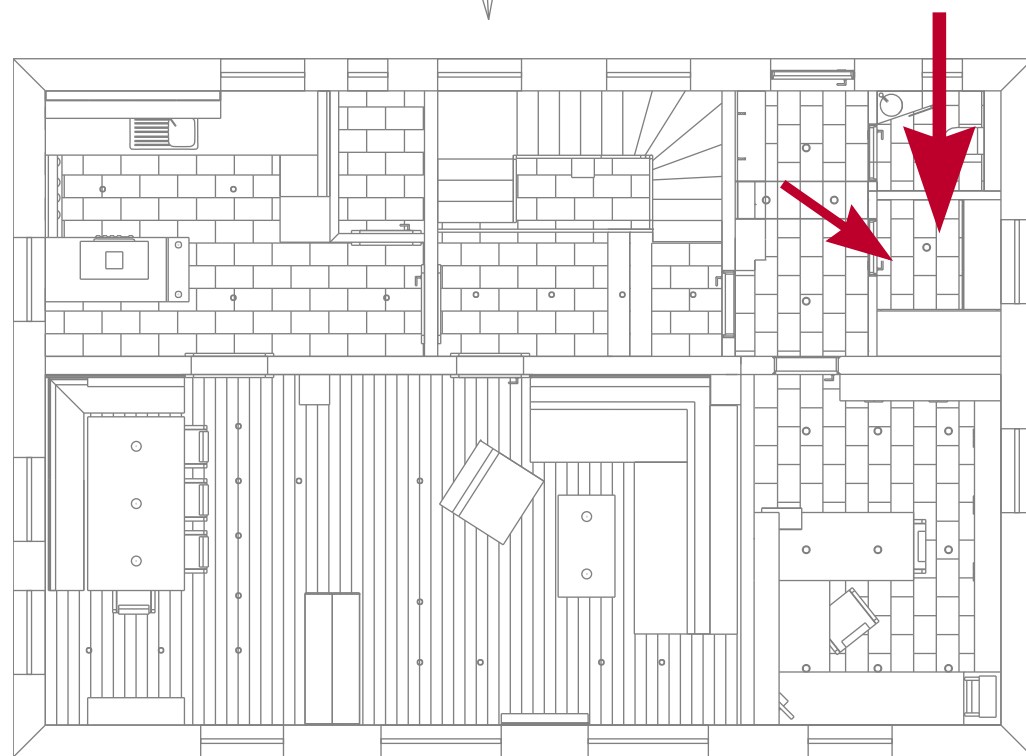
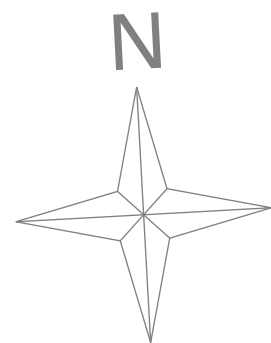
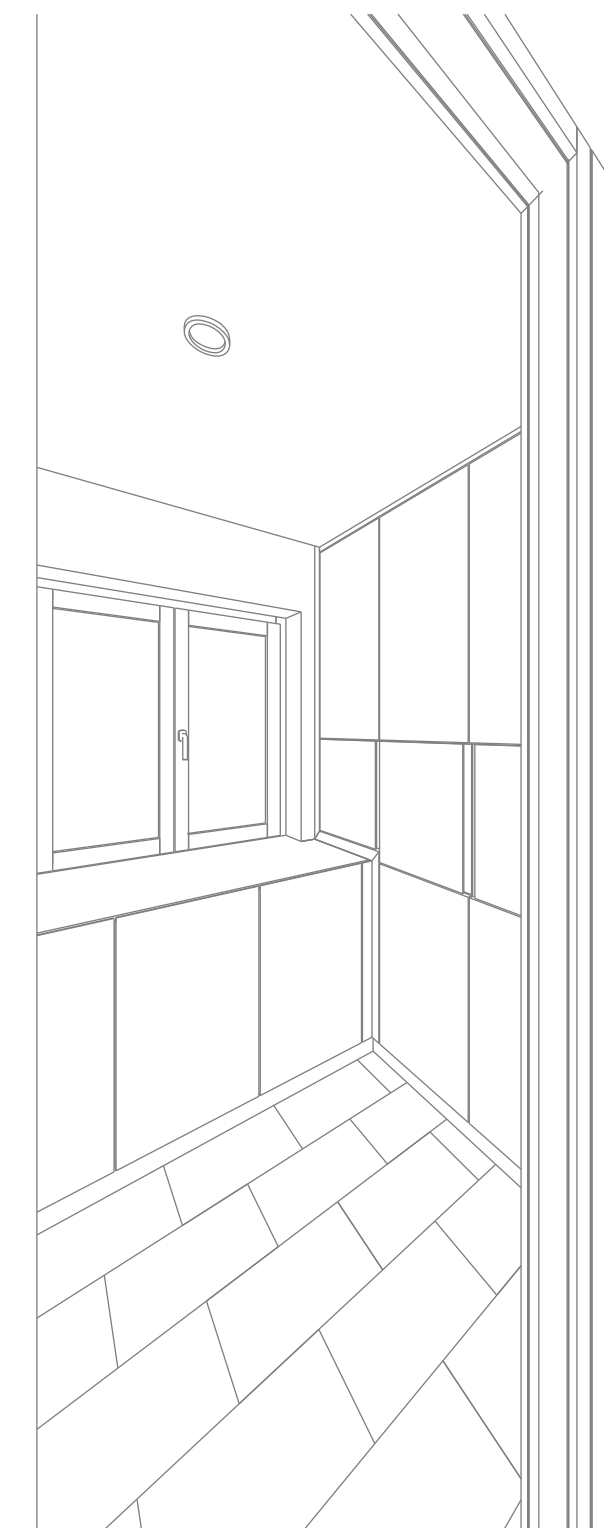
Tel. 08 165 80 94 16
Fax: 08 165 80 94 15
Mobil: 01 71 81 91 148
markus-rattenstetter@web.de



Haus Kreitmair

Ankleide

Die Ankleide muss sowohl Schuhe als auch Jacken aufnehmen. Um die ganze Raumhöhe ausnutzen zu können wird ein Kleiderlift eingebaut, so können zwei Jacken übereinander hängen. Die Schuhe werden in der niedrigeren Anrichte aufbewahrt. Eine Belüftung über den Sockel gewährleistet das Auslüften der Schuhe.



Grundriss M 1 : 100

Projekt:

Innenausbau eines
Wohnhauses im
Landkreis Dachau

Auftraggeber:

Uli Rattenstetter
Lindacher Straße 3
85258 Weichs

Auftragsrahmen:

Abschlussarbeit an
der Fachakademie
für Holzgestaltung

Planinhalt:

Perspektiven
Ankleide

Beschreibung:

Perspektiven aus
Pfeilrichtung

Plottdatum:

20.06.06, GAP

Plannummer:


200606 - 4

Markus
Rattenstetter

Holztechniker
Schreinermeister
Form- u. Raumgestalter

Sickenhausen 3
D - 85 402 Kranzberg

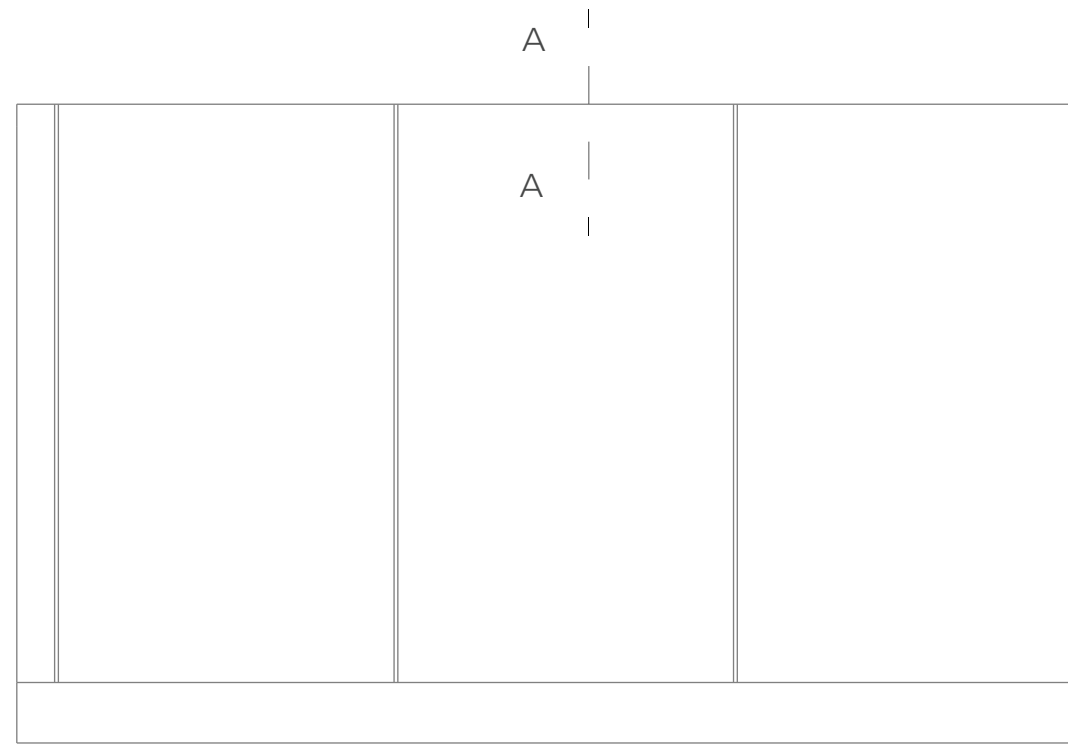
Tel. 08 165 80 94 16
Fax: 08 165 80 94 15
Mobil: 01 71 81 91 148
markus-rattenstetter@web.de



Haus Kreitmair

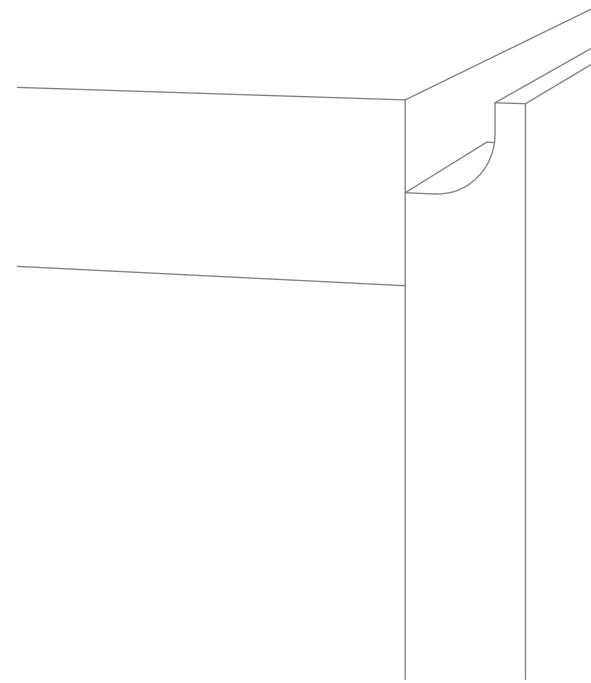
Details der Ankleide

Ansicht
Anrichte



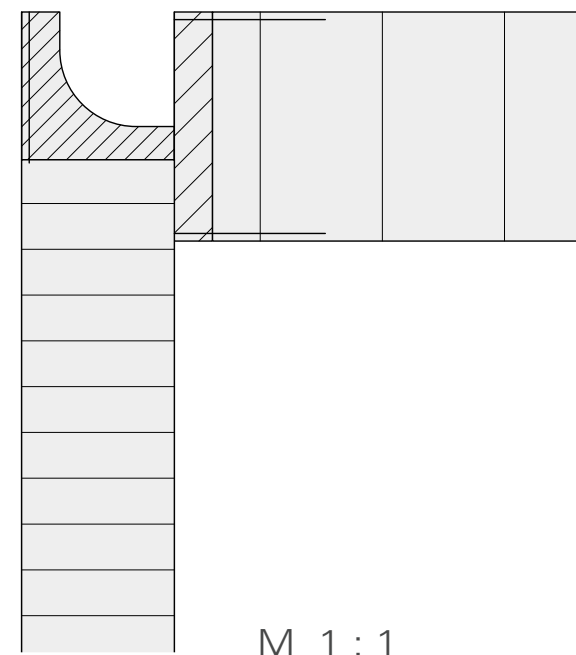
M 1 : 10

Detail Griffleiste (perspektivisch)




Schnitt A - A

Detail Griffleiste



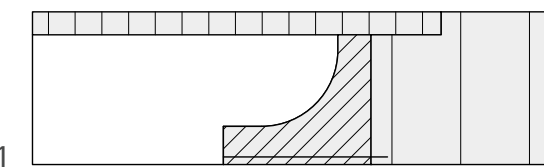
M 1 : 1



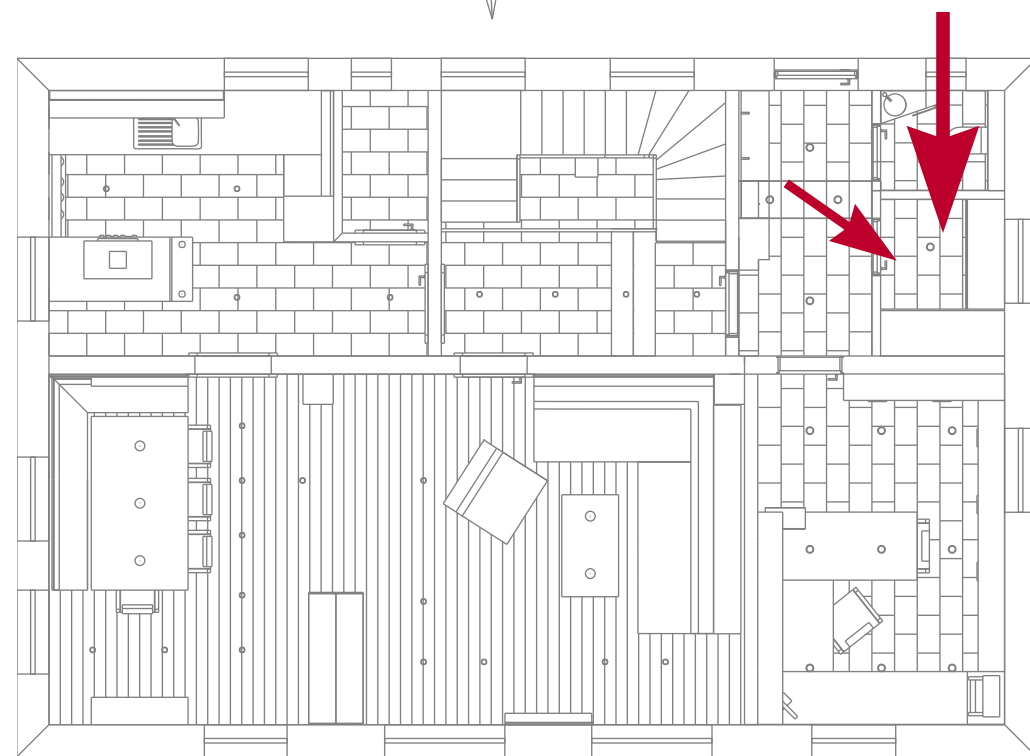
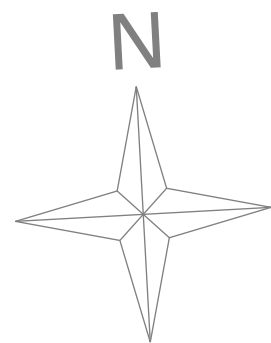
M 1 : 10

Schnitt B - B

Detail Griff



M 1 : 1



Grundriss M 1 : 100

Projekt:

Innenausbau eines
Wohnhauses im
Landkreis Dachau

Auftraggeber:

Uli Rattenstetter
Lindacher Straße 3
85258 Weichs

Auftragsrahmen:

Abschlussarbeit an
der Fachakademie
für Holzgestaltung

Planinhalt:

Ansichten Ankleide
Ansicht M 1 : 10
Schnitte M 1 : 1

Beschreibung:

Detail Griff

Plottdatum:

20.06.06, GAP

Plannummer:

200606 - 5

Markus
Rattenstetter

Holztechniker
Schreinermeister
Form- u. Raumgestalter

Sickenhausen 3
D - 85 402 Kranzberg

Tel. 08 165 80 94 16
Fax: 08 165 80 94 15
Mobil: 01 71 81 91 148
markus-rattenstetter@web.de



Haus Kreitmair

Büro

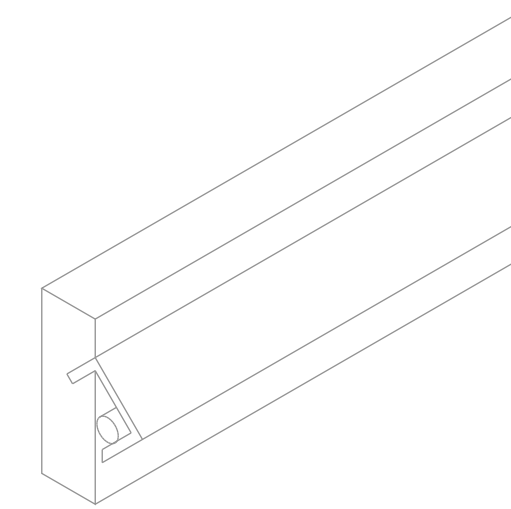

Damit der Raum optisch nicht kleiner erscheint, wurden alle Regaleinbauten nur auf Brüstungshöhe gesetzt.

Ein wesentlicher Vorteil dabei sind die freien Wandflächen, an der Zeichnungen und Pläne aufgehängt werden können.

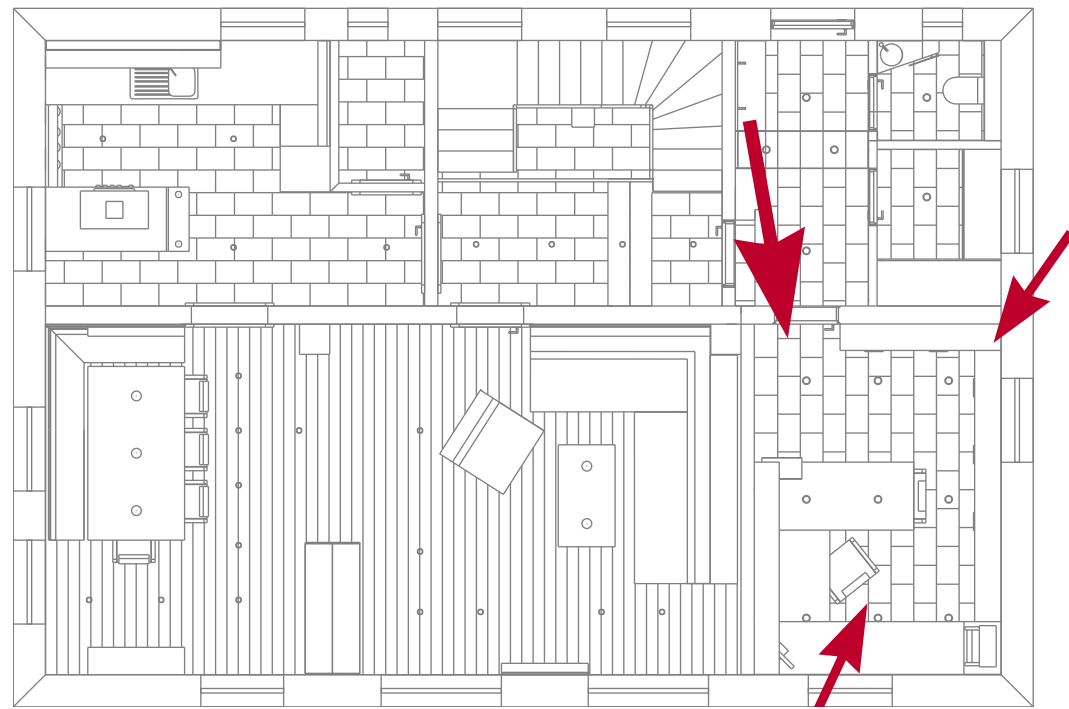
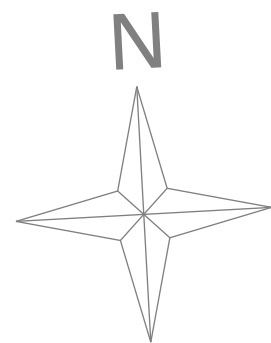
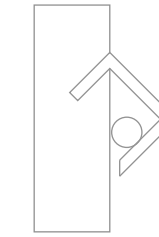
Für Arbeiten, die nicht lange dauern oder die, die schnell erledigt werden müssen, wurde ein Stehpult eingeplant.

Der Schreibtisch ist für eine Person mit Computerarbeitsplatz konzipiert.

Für Kundengespräche dient der freistehende Teil des U-förmigen Schreibtisches, so wird gewährleistet, dass niemand mit dem Rücken zur Türe sitzt.



Planhalteleiste für Zeichnungen



Grundriss M 1 : 100



Projekt:

Innenausbau eines
Wohnhauses im
Landkreis Dachau

Auftraggeber:

Uli Rattenstetter
Lindacher Straße 3
85258 Weichs

Auftragsrahmen:

Abschlussarbeit an
der Fachakademie
für Holzgestaltung

Planinhalt:

Perspektiven
Büro

Beschreibung:

Büro mit
Details

Plottdatum:

20.06.06, GAP

Plannummer:



200606 - 6

Markus
Rattenstetter

Holztechniker
Schreinermeister
Form- u. Raumgestalter

Sickenhausen 3
D - 85 402 Kranzberg

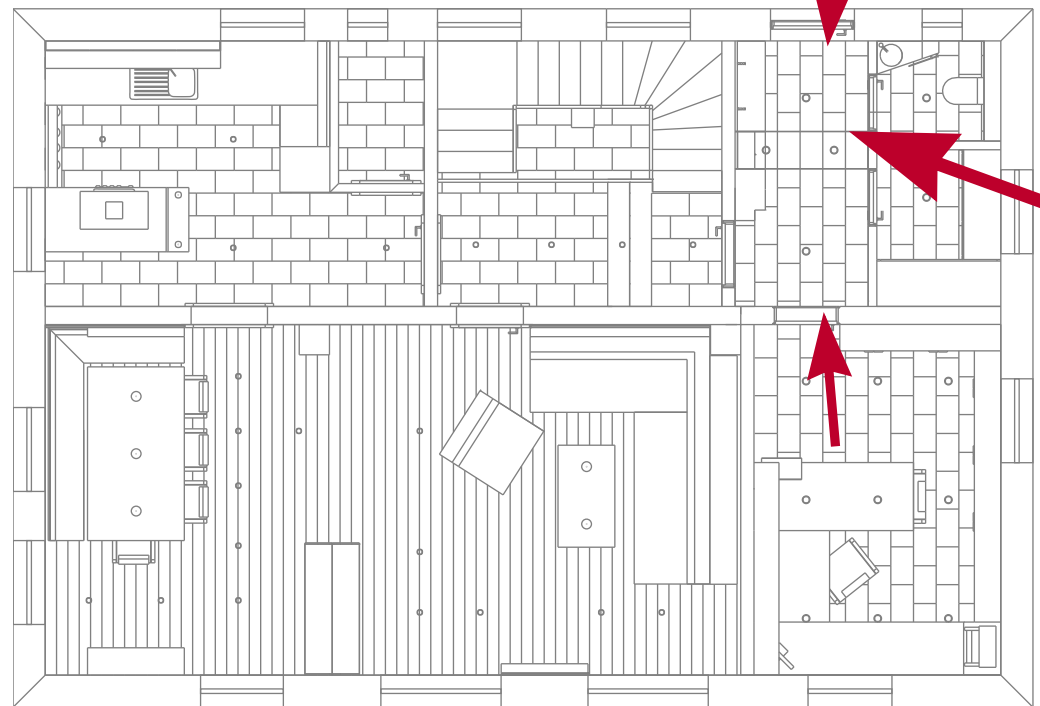
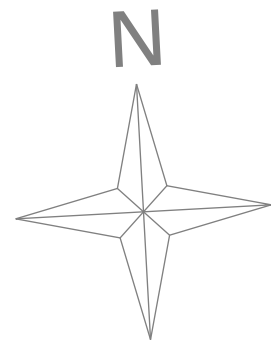
Tel. 08 165 80 94 16
Fax: 08 165 80 94 15
Mobil: 01 71 81 91 148
markus-rattenstetter@web.de



Haus Kreitmair

Garderobe

Die Garderobe ist in einem etwas breiteren Flur untergebracht, der Mauervorsprung von etwa 400 mm ist die maximale Tiefe des Möbels. Um den Raum nicht noch enger zu machen wird ein liegender Korpus mit Schubladen als Sitzfläche montiert. Der vertikale Korpus mit Schubladen und einem darüber montierten Spiegel führt die Linie über den Boden zur gegenüberliegenden Wand fort. An dieser Wand ist ein Spiegel in gleicher Breite montiert.



Grundriss M 1 : 100

- Boden
Naturstein Solnhofern, bruchrau
- Farbbereiche
Bordeauxrot NCS S2570-Y90R
- Wand und Decke
Cremeweiß RAL 9001
- Interior
Eiche geölt

Projekt:

Innenausbau eines Wohnhauses im Landkreis Dachau

Auftraggeber:

Uli Rattenstetter
Lindacher Straße 3
85258 Weichs

Auftragsrahmen:

Abschlussarbeit an der Fachakademie für Holzgestaltung

Planinhalt:

Perspektiven Garderobe

Beschreibung:

Perspektiven mit Materialien

Plottdatum:

20.06.06, GAP

Plannummer:

200606 -7

Markus Rattenstetter

Holztechniker
Schreinermeister
Form- u. Raumgestalter

Sickenhausen 3
D - 85 402 Kranzberg

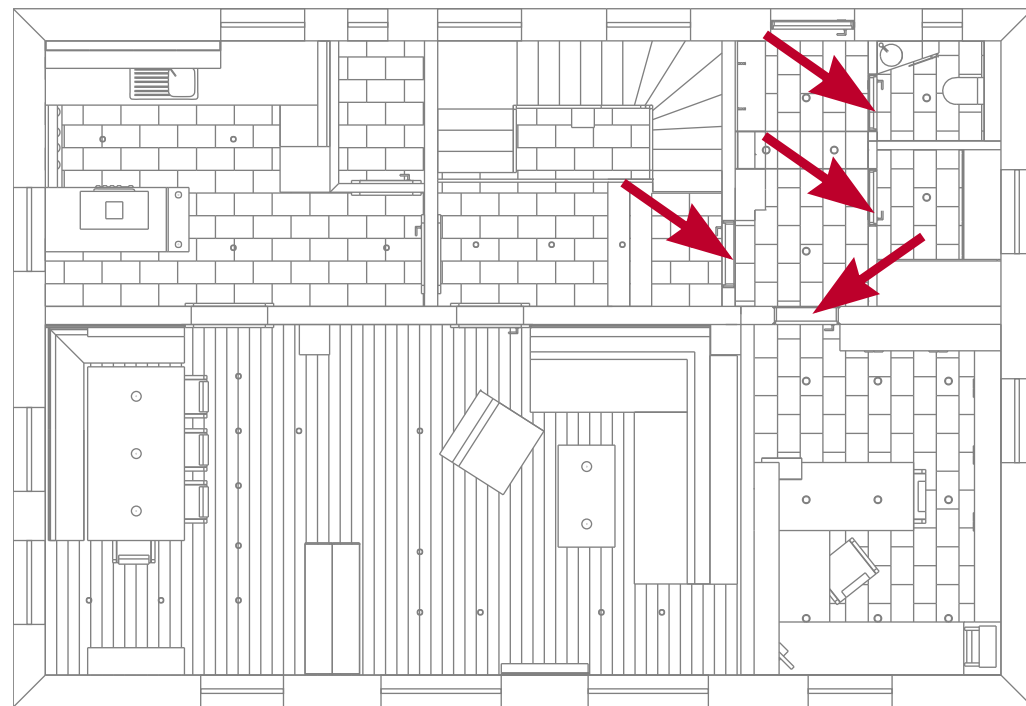
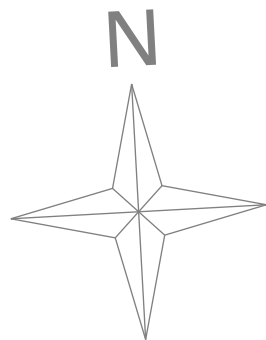

Tel. 08 165 80 94 16
Fax: 08 165 80 94 15
Mobil: 01 71 81 91 148
markus-rattenstetter@web.de



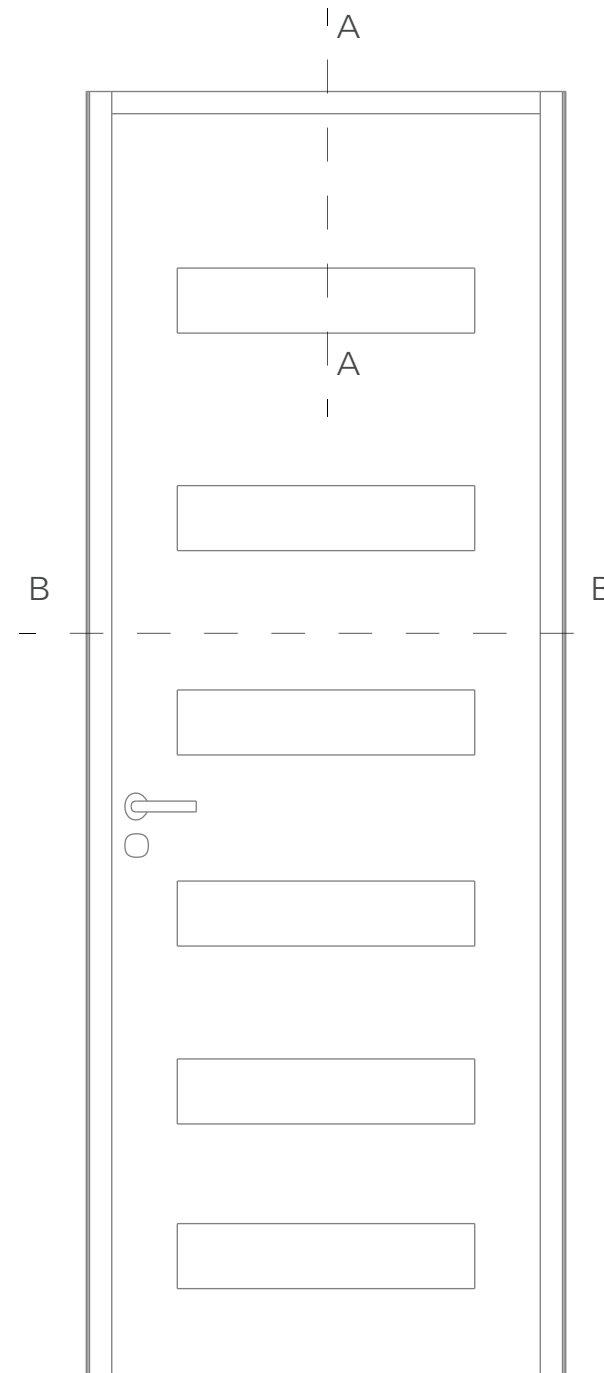
Haus Kreitmair

Türendetail mit schmaler Zierverkleidung

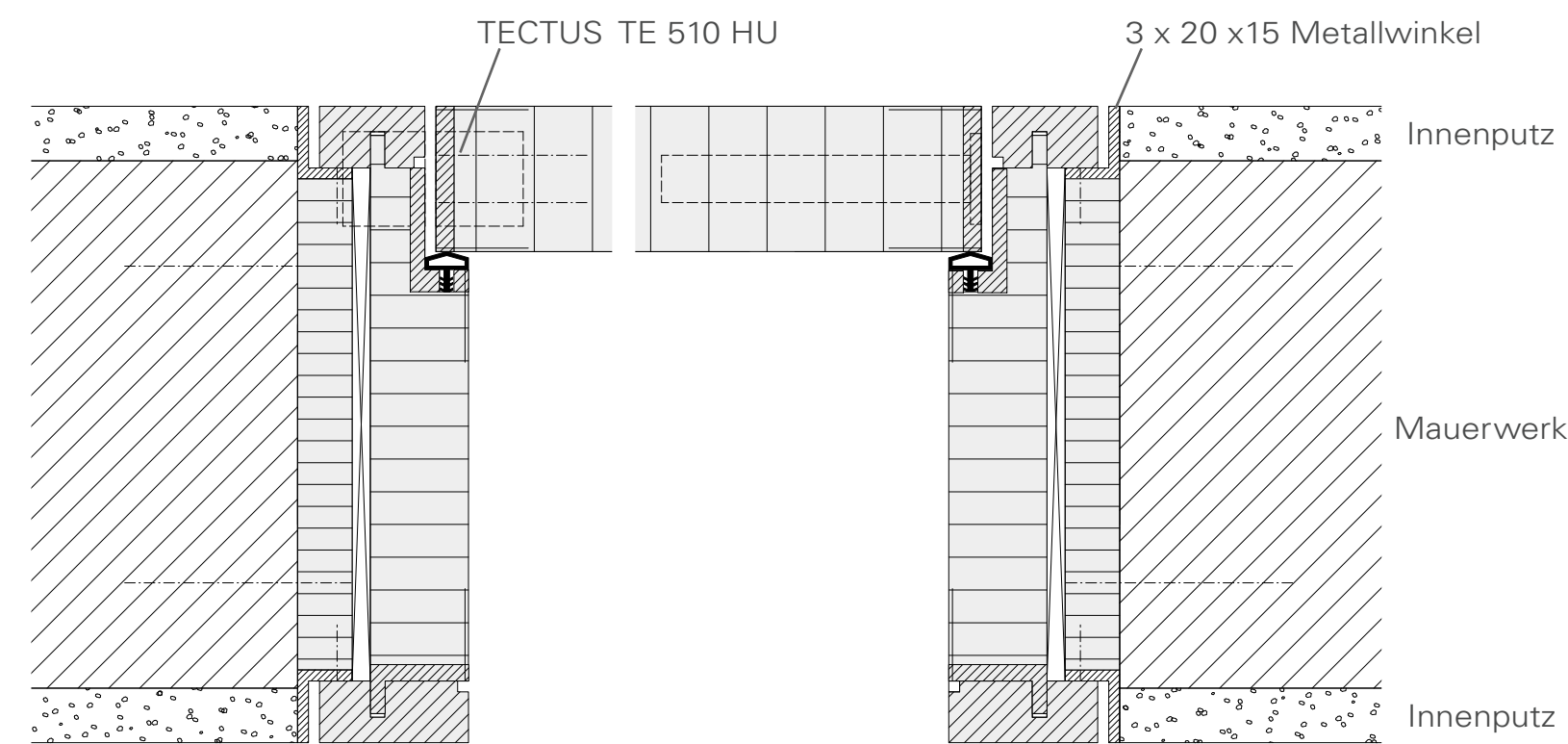
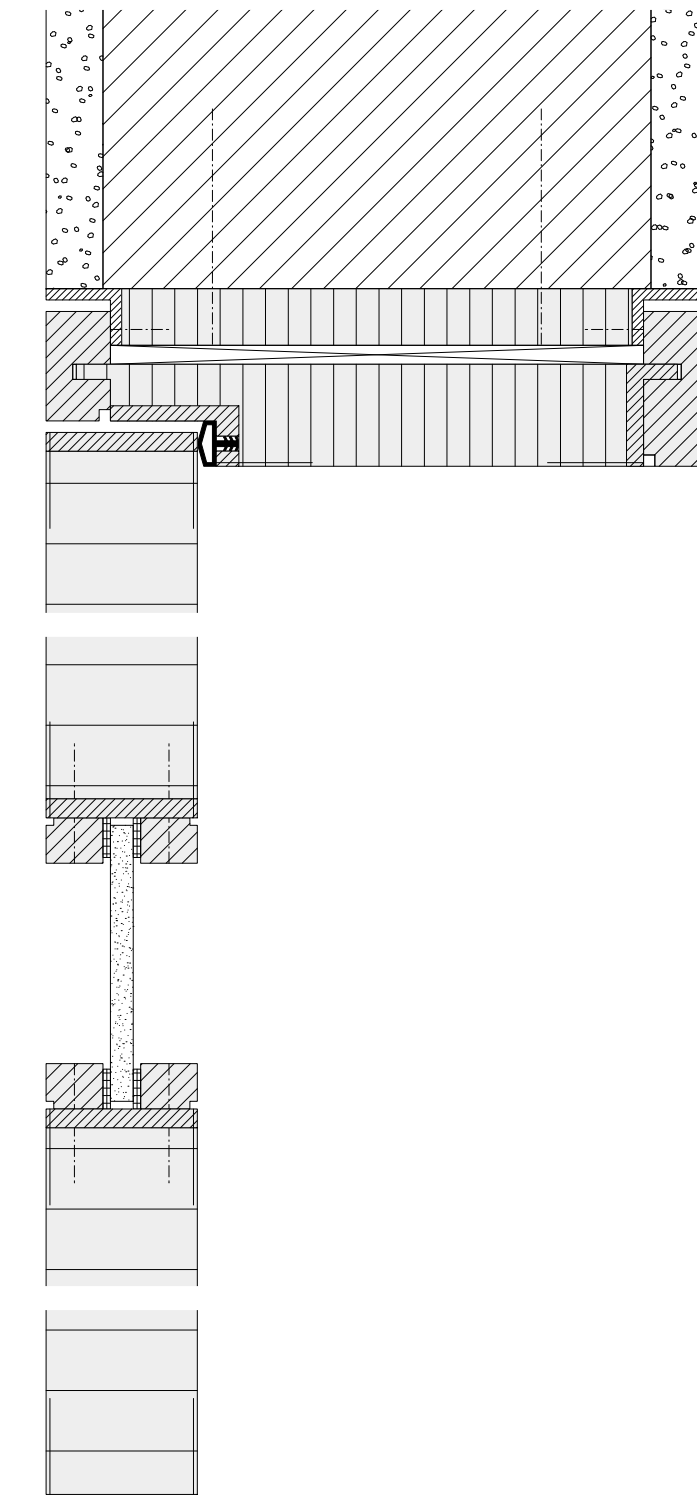
Für den Garderobenraum, in den fünf Türen eingebaut sind wurde aus optischen Gründen eine separate Innentüre mit schmalen Zierverkleidungen entwickelt. Die Türen sind flächenbündig und ohne sichtbares Band. Mit dieser Einbausituation der Türen entsteht eine homogene, plane Wandfläche, die den kleinen Raum angenehm beruhigt.



Grundriss M 1 : 100



Schnitt A - A
Detail M 1 : 2



Schnitt B - B
Detail M 1 : 2

Projekt:

Innenausbau eines
Wohnhauses im
Landkreis Dachau

Auftraggeber:

Uli Rattenstetter
Lindacher Straße 3
85258 Weichs

Auftragsrahmen:

Abschlussarbeit an
der Fachakademie
für Holzgestaltung

Planinhalt:

Türendetail
Schnitt M 1 : 2
Ansicht M 1 : 10

Beschreibung:

Flächenbündige,
stumpf einschlagende
Innentüre

Plottdatum:

20.06.06, GAP

Plannummer:

200606 - 8

Markus
Rattenstetter

Holztechniker
Schreinermeister
Form- u. Raumgestalter

Sickenhausen 3
D - 85 402 Kranzberg

Tel. 08 165 80 94 16
Fax: 08 165 80 94 15
Mobil: 01 71 81 91 148
markus-rattenstetter@web.de



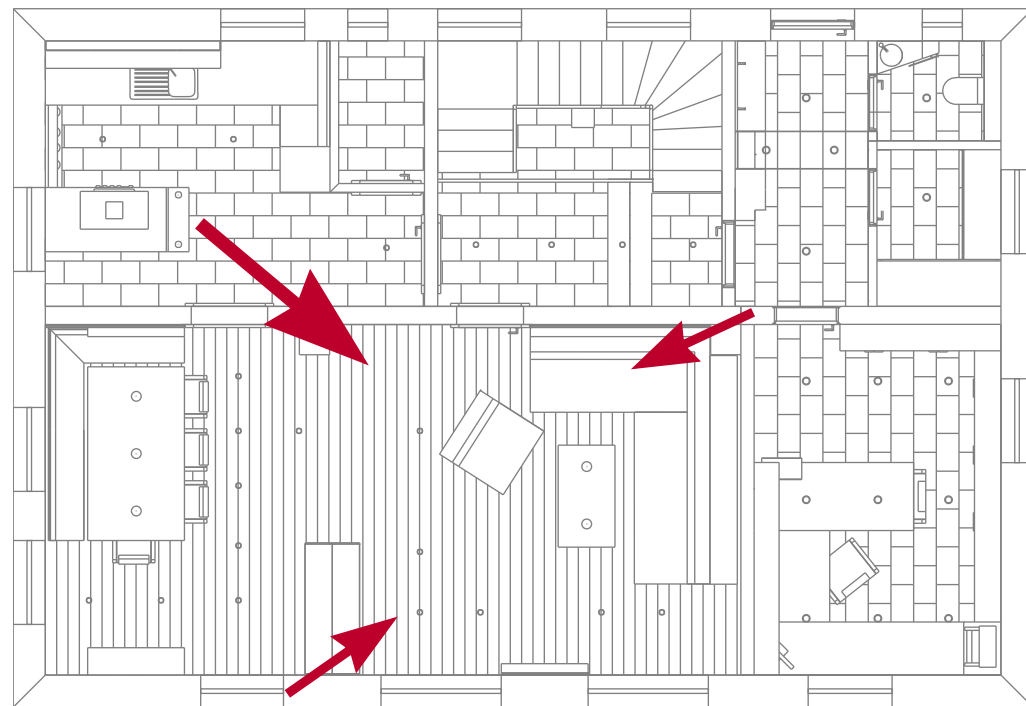
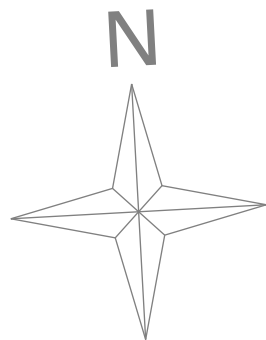
Haus Kreitmair

Wohnbereich


Der Wohnbereich ist einer der vier Räume mit einer Raumhöhe von 2730 mm. Die hohen Räume benötigen einen Ausgleich in der Horizontalen. Horizontal furnierte Elemente schaffen einen Ausgleich aus den extremen Raumausdehnungen.

Ein variabler Raumteiler kann den Essbereich vom Wohnbereich bei Bedarf abtrennen.

Eine Systemwand, die auf einem Raster basiert, ist eine Wandvertäfelung und ein offenes Regal.



Grundriss M 1 : 100



Raumteiler offen



Raumteiler geschlossen



Projekt:

Innenausbau eines
Wohnhauses im
Landkreis Dachau

Auftraggeber:

Uli Rattenstetter
Lindacher Straße 3
85258 Weichs

Auftragsrahmen:

Abschlussarbeit an
der Fachakademie
für Holzgestaltung

Planinhalt:

Perspektiven
Wohnbereich

Beschreibung:

Funktionsansicht
Raumteiler unten
rechts

Plottdatum:

20.06.06, GAP

Plannummer:

200606 - 9

Markus Rattenstetter

Holztechniker
Schreinermeister
Form- u. Raumgestalter

Sickenhausen 3
D - 85 402 Kranzberg

Tel. 08 165 80 94 16
Fax: 08 165 80 94 15
Mobil: 01 71 81 91 148
markus-rattenstetter@web.de



Haus Kreitmair

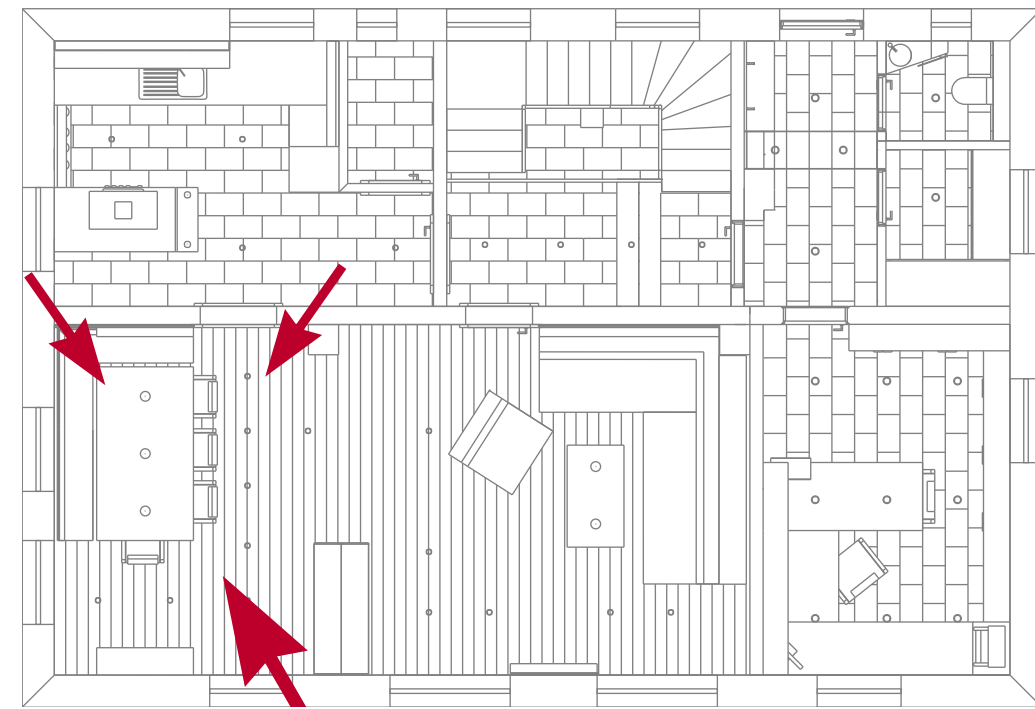
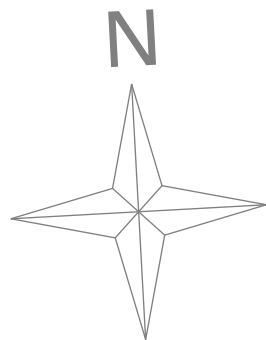
Essbereich

Die Wandvertäfelung wurde auch an der Rückwand der Eckbank fortgeführt. Der Tisch spiegelt sich in einem Deckenpaneel. Zusammen mit der filigranen an der Wand aufgehängten Eckbank entsteht ein moderner Stubencharakter.

 Boden
Eiche geölt

 Wand und Decke
Cremeweiß RAL 9001

 Interior
Eiche geölt



Grundriss M 1 : 100



Projekt:

Innenausbau eines
Wohnhauses im
Landkreis Dachau

Auftraggeber:

Uli Rattenstetter
Lindacher Straße 3
85258 Weichs

Auftragsrahmen:

Abschlussarbeit an
der Fachakademie
für Holzgestaltung

Planinhalt:

Perspektiven
Essbereich

Beschreibung:

Raumbeleuchtung und
Tischbeleuchtung

Plottdatum:

20.06.06, GAP

Plannummer:



200606 - 10

Markus
Rattenstetter

Holztechniker
Schreinermeister
Form- u. Raumgestalter

Sickenhausen 3
D - 85 402 Kranzberg

Tel. 08 165 80 94 16
Fax: 08 165 80 94 15
Mobil: 01 71 81 91 148
markus-rattenstetter@web.de



Haus Kreitmair

Küche

Bei der Küchenplanung habe ich mich an das System b3 von Bulthaus angelehnt, mit 850 mm Arbeitstapfentiefe und den Nischenklappfächern.

Es bietet eine gute Möglichkeit um die Küche etwas luftiger zu gestalten, da in der Nische der verlorene Platz aufgenommen wird.



Projekt:

Innenausbau eines Wohnhauses im Landkreis Dachau

Auftraggeber:

Uli Rattenstetter
Lindacher Straße 3
85258 Weichs

Auftragsrahmen:

Abschlussarbeit an der Fachakademie für Holzgestaltung

Planinhalt:

Perspektiven Küche

Beschreibung:

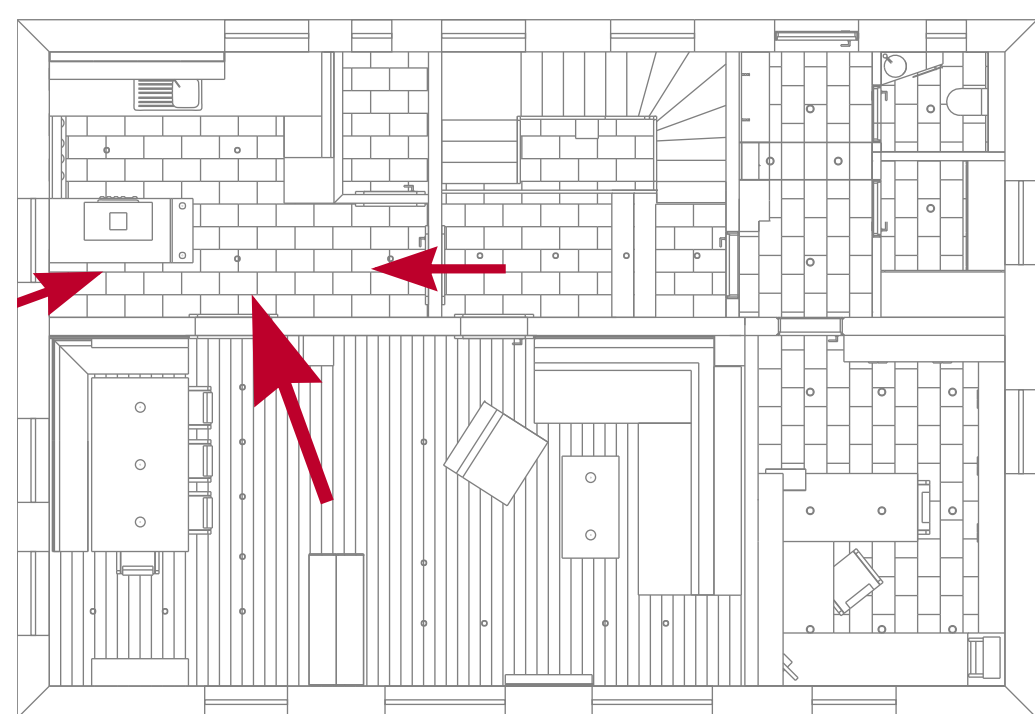
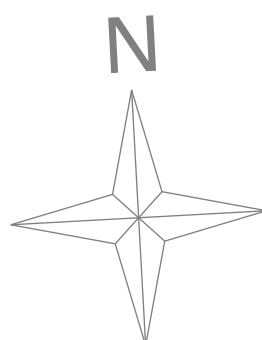
Bilder aus der Bulthaus Serie b3

Plottdatum:

20.06.06, GAP

Plannummer:

200606 - 11



Grundriss M 1 : 100





Markus Rattenstetter

Holztechniker
Schreinermeister
Form- u. Raumgestalter

Sickenhausen 3
D - 85 402 Kranzberg


Tel. 08 165 80 94 16
Fax: 08 165 80 94 15
Mobil: 01 71 81 91 148
markus-rattenstetter@web.de




Haus Kreitmair

Türdetail mit breiter Zierverkleidung

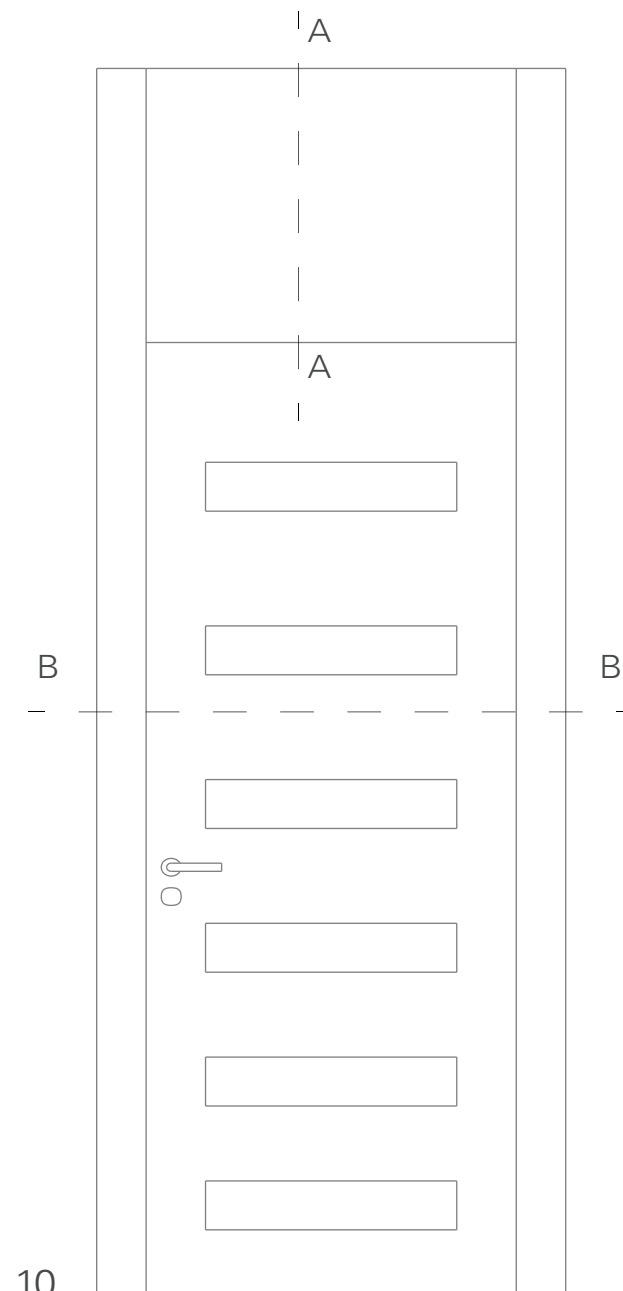
Damit die Innentüren in den großen Wandflächen nicht verloren wirken, entschloss ich mich Innentüren mit breiten Zierverkleidungen zu entwerfen. Ein großer Vorteil bei breiten und dicken Zierverkleidungen ist der seitliche Anschluss der Wandvertäfelung.



N

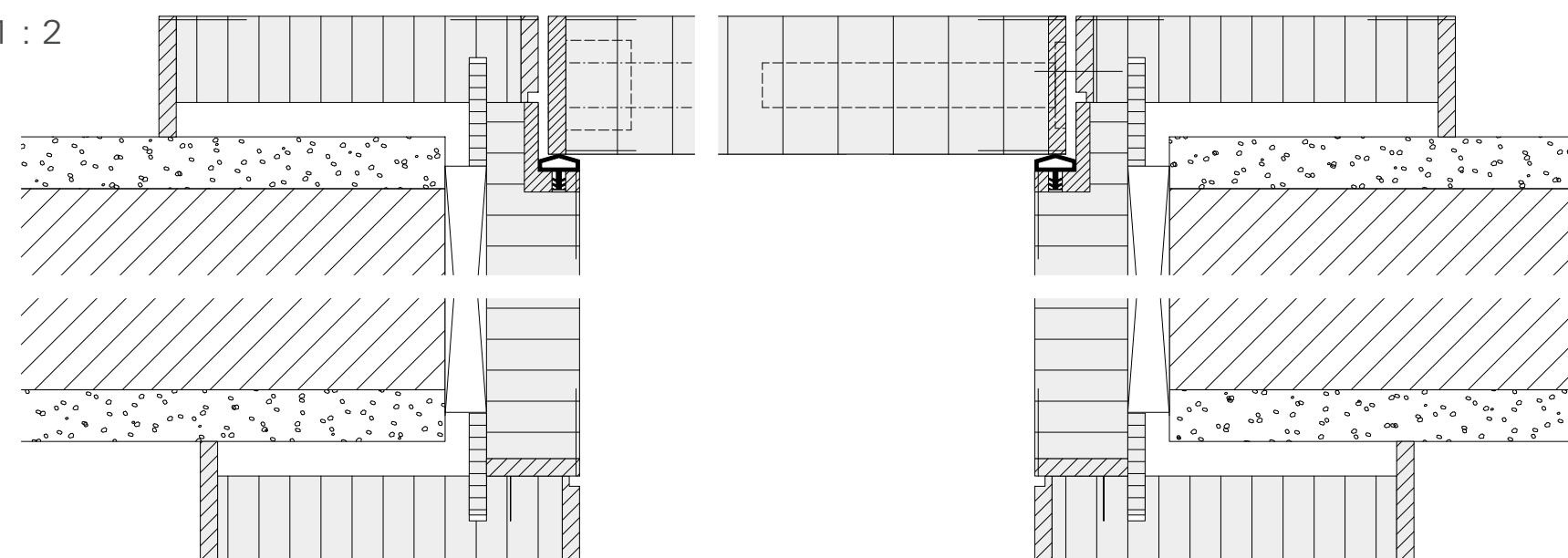


Ansicht M 1 : 10

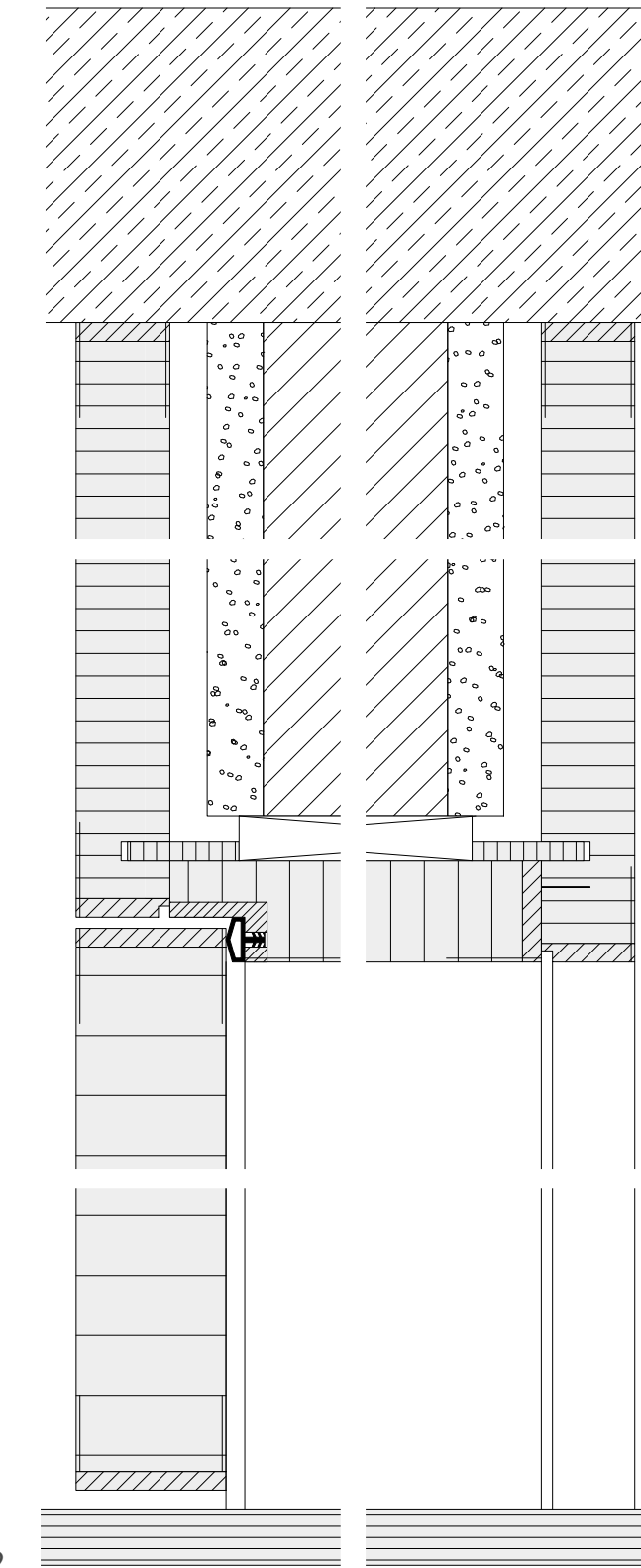
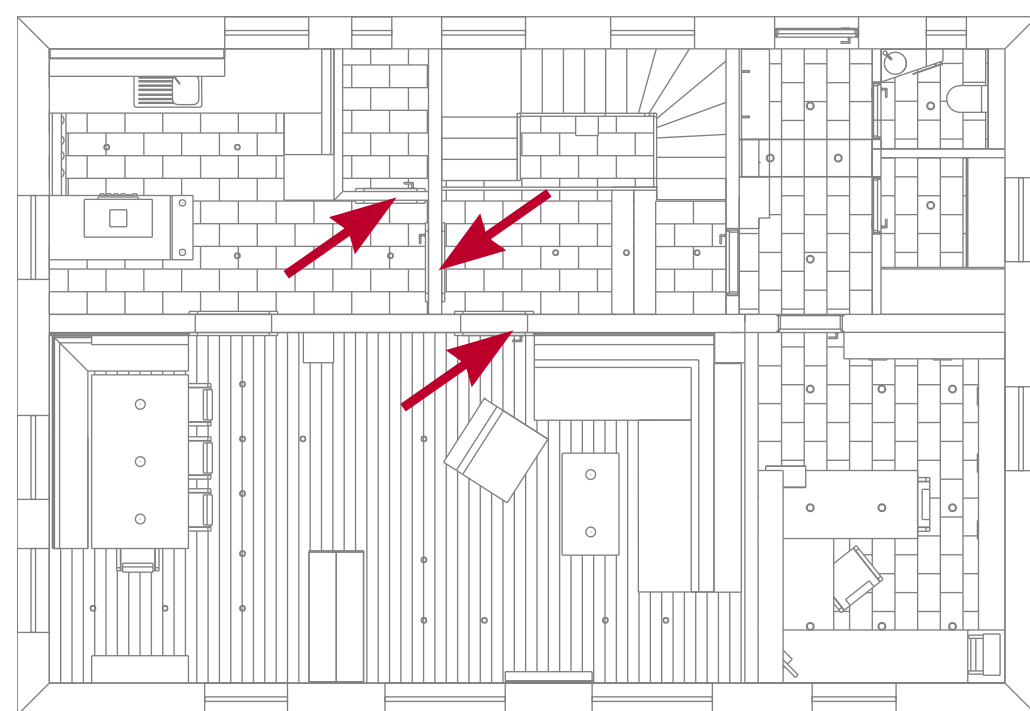


Schnitt B - B

Detail M 1 : 2



Grundriss M 1 : 100



Schnitt A - A

Detail M 1 : 2

Projekt:

Innenausbau eines
Wohnhauses im
Landkreis Dachau

Auftraggeber:

Uli Rattenstetter
Lindacher Straße 3
85258 Weichs

Auftragsrahmen:

Abschlussarbeit an
der Fachakademie
für Holzgestaltung

Planinhalt:

Detail Innentüre

Schnitt M 1 : 2
Ansicht M 1 : 10

Beschreibung:

Innentürdetail
bei Türhöhe
2730 mm

Plottdatum:

20.06.06, GAP

Plannummer:

200606 - 12

Markus
Rattenstetter

Holztechniker
Schreinermeister
Form- u. Raumgestalter

Sickenhausen 3
D - 85 402 Kranzberg


Tel. 08 165 80 94 16
Fax: 08 165 80 94 15
Mobil: 01 71 81 91 148
markus-rattenstetter@web.de



Haus Kreitmair

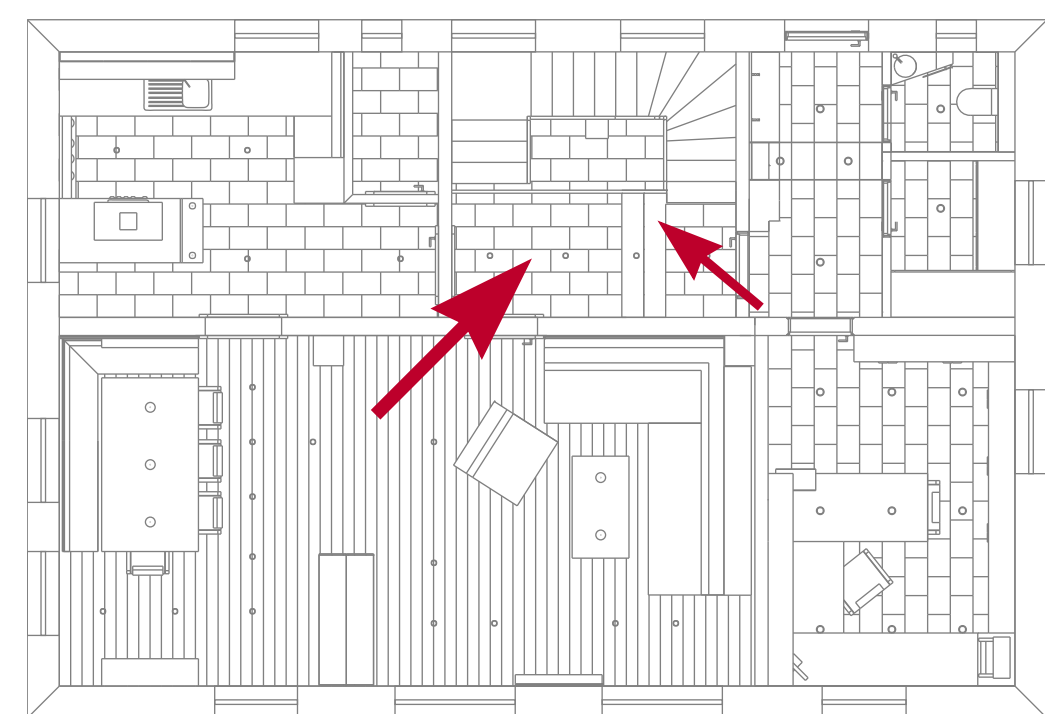
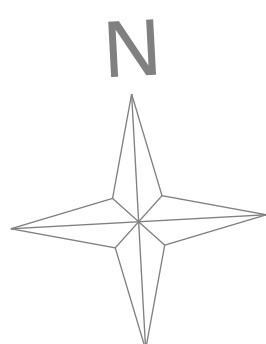

Foyer

Damit der unruhige Treppenlauf eine schlichte Erscheinung bekommt, werden Platten aufgestellt, die den unschönen Treppenlauf abdecken. Auf diese Platten ist oben ein Handlauf aufgesetzt.


 Boden
Eiche geölt

 Wand und Decke
Cremeweiß RAL 9001

 Interior
Eiche geölt



Grundriss M 1 : 100



Projekt:

Innenausbau eines
Wohnhauses im
Landkreis Dachau

Auftraggeber:

Uli Rattenstetter
Lindacher Straße 3
85258 Weichs

Auftragsrahmen:

Abschlussarbeit an
der Fachakademie
für Holzgestaltung

Planinhalt:

Perspektiven
Foyer

Beschreibung:

Wange mit
Handlauf und
Vitrine

Plottdatum:

20.06.06, GAP

Plannummer:

200606 - 13

Markus
Rattenstetter

Holztechniker
Schreinermeister
Form- u. Raumgestalter

Sickenhausen 3
D - 85 402 Kranzberg

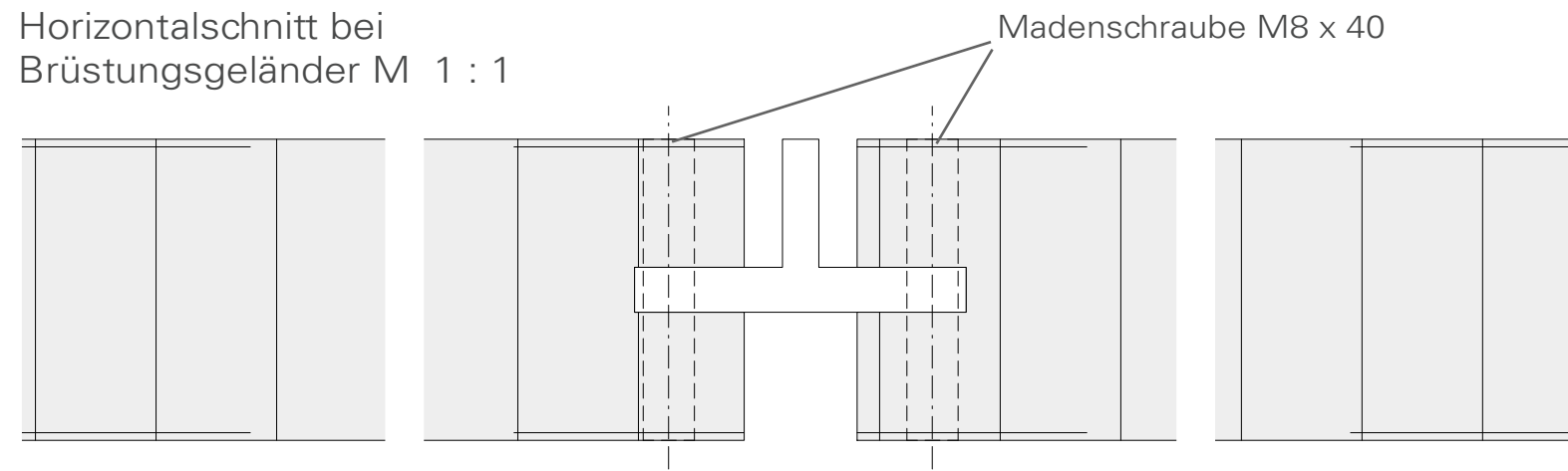
Tel. 08 165 80 94 16
Fax: 08 165 80 94 15
Mobil: 01 71 81 91 148
markus-rattenstetter@web.de



Haus Kreitmair

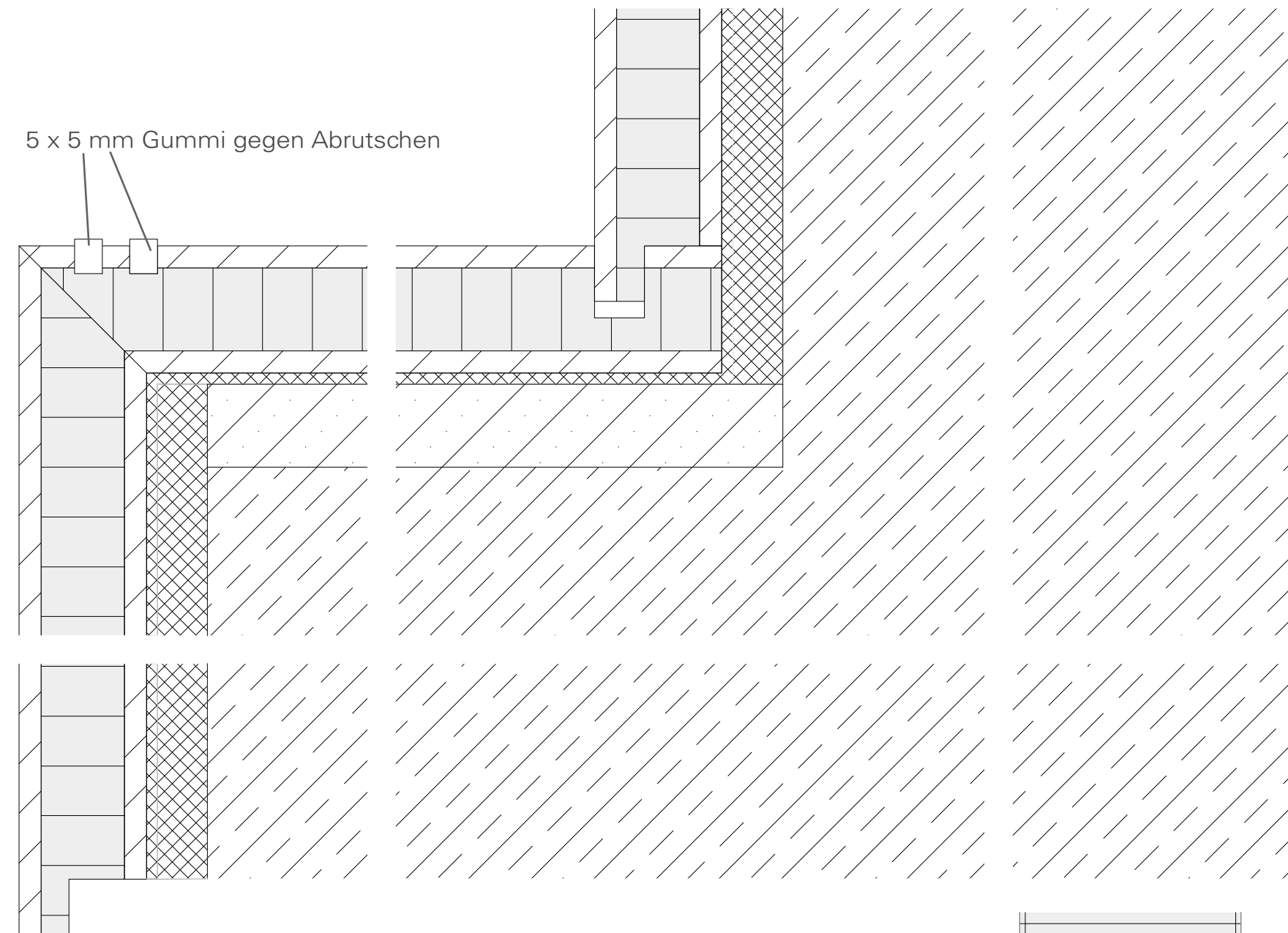
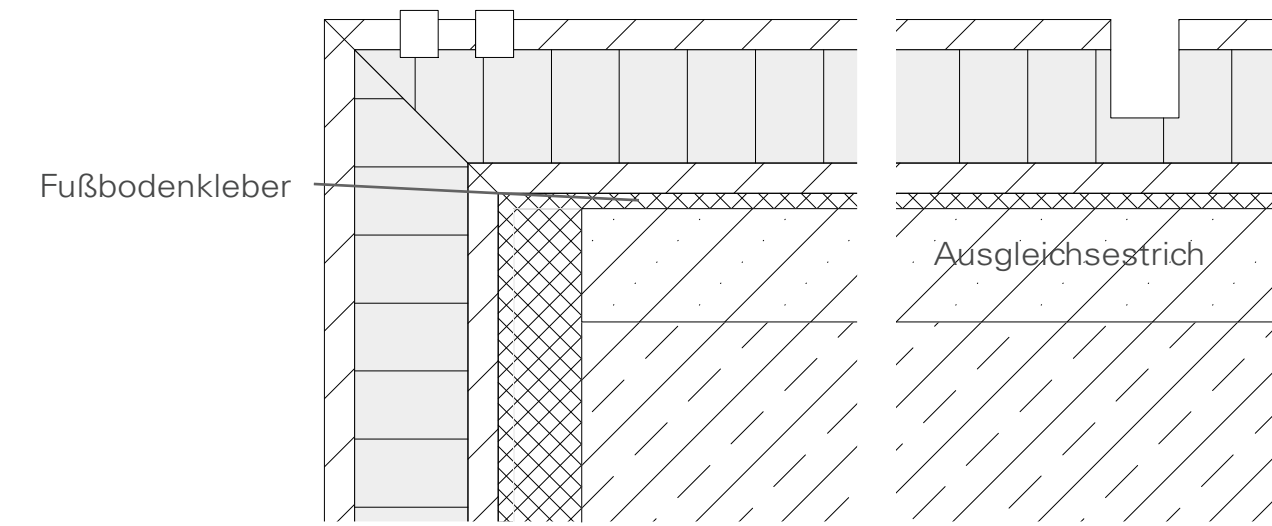
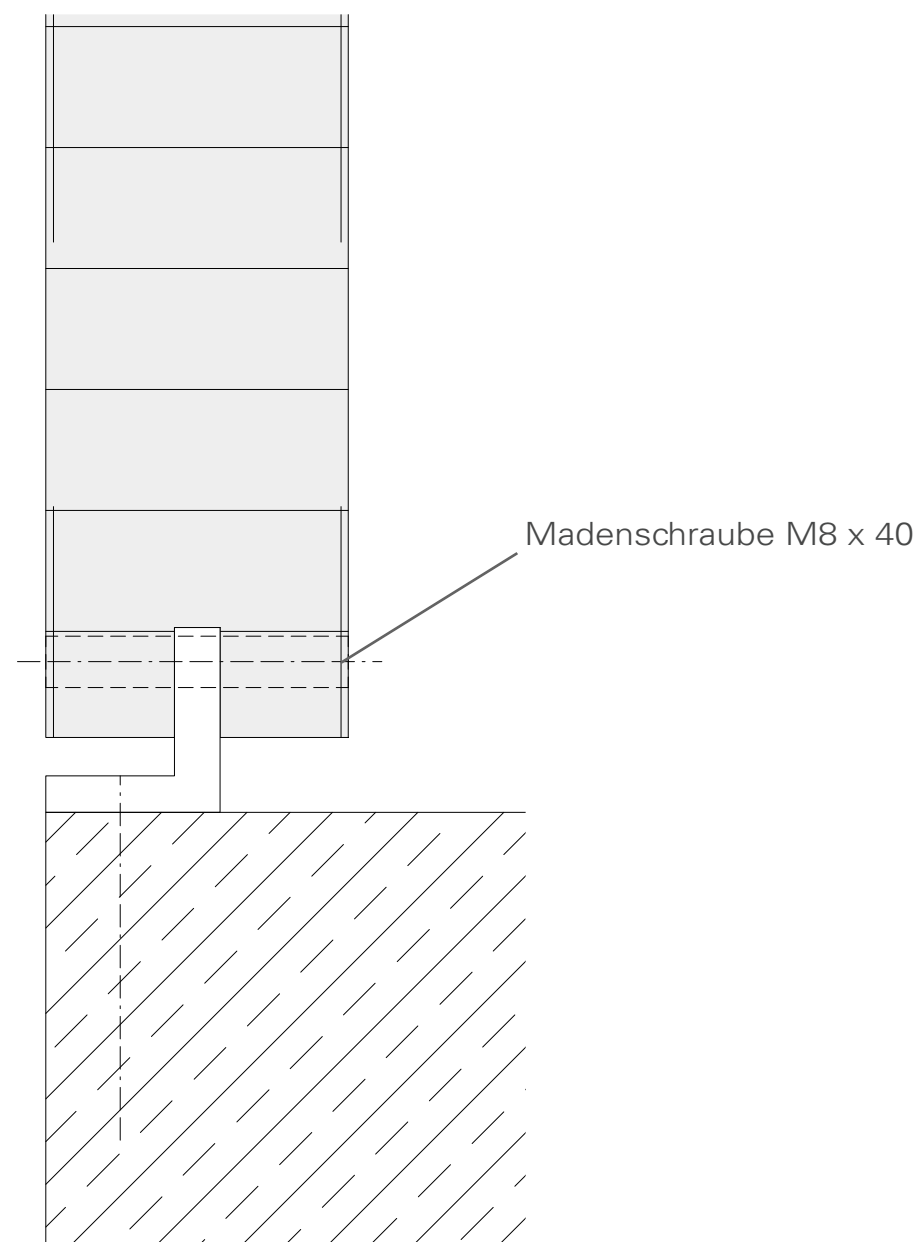
Detail

Horizontalschnitt bei Brüstungsgeländer M 1 : 1



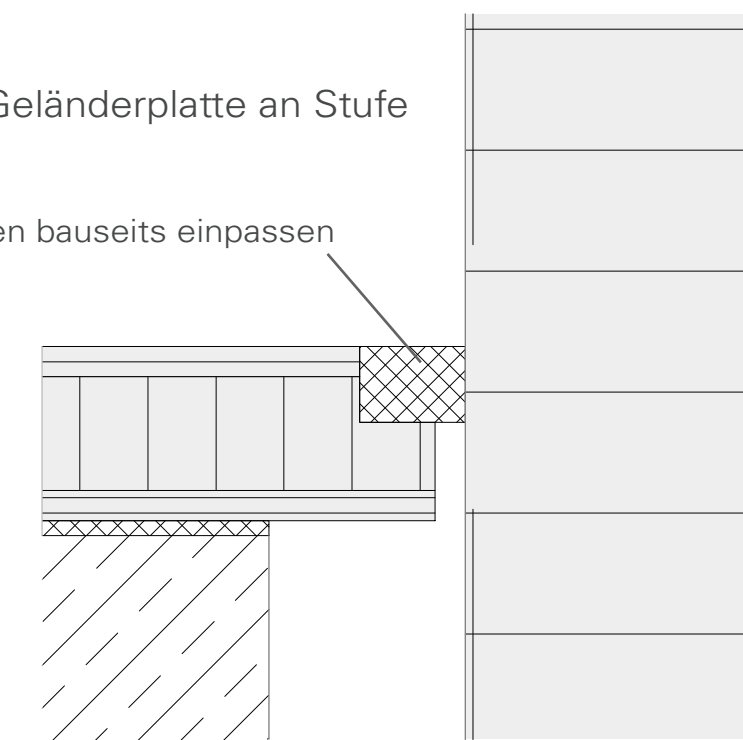
Detail

Bodenanschluss der Platte



Detail Anschluss Geländerplatte an Stufe

Korkstreifen bauseits einpassen



Projekt:

Innenausbau eines Wohnhauses im Landkreis Dachau

Auftraggeber:

Uli Rattenstetter
Lindacher Straße 3
85258 Weichs

Auftragsrahmen:

Abschlussarbeit an der Fachakademie für Holzgestaltung

Planinhalt:

Schnitt M 1 : 1

Beschreibung:

Treppendetails

Plottdatum:

20.06.06, GAP

Plannummer:


200606 - 14

Markus Rattenstetter

Holztechniker
Schreinermeister
Form- u. Raumgestalter

Sickenhausen 3
D - 85 402 Kranzberg

Tel. 08 165 80 94 16
Fax: 08 165 80 94 15
Mobil: 01 71 81 91 148
markus-rattenstetter@web.de


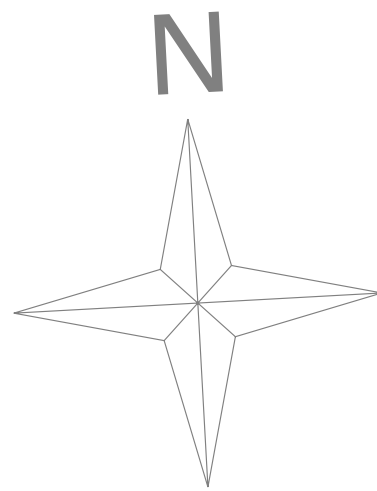
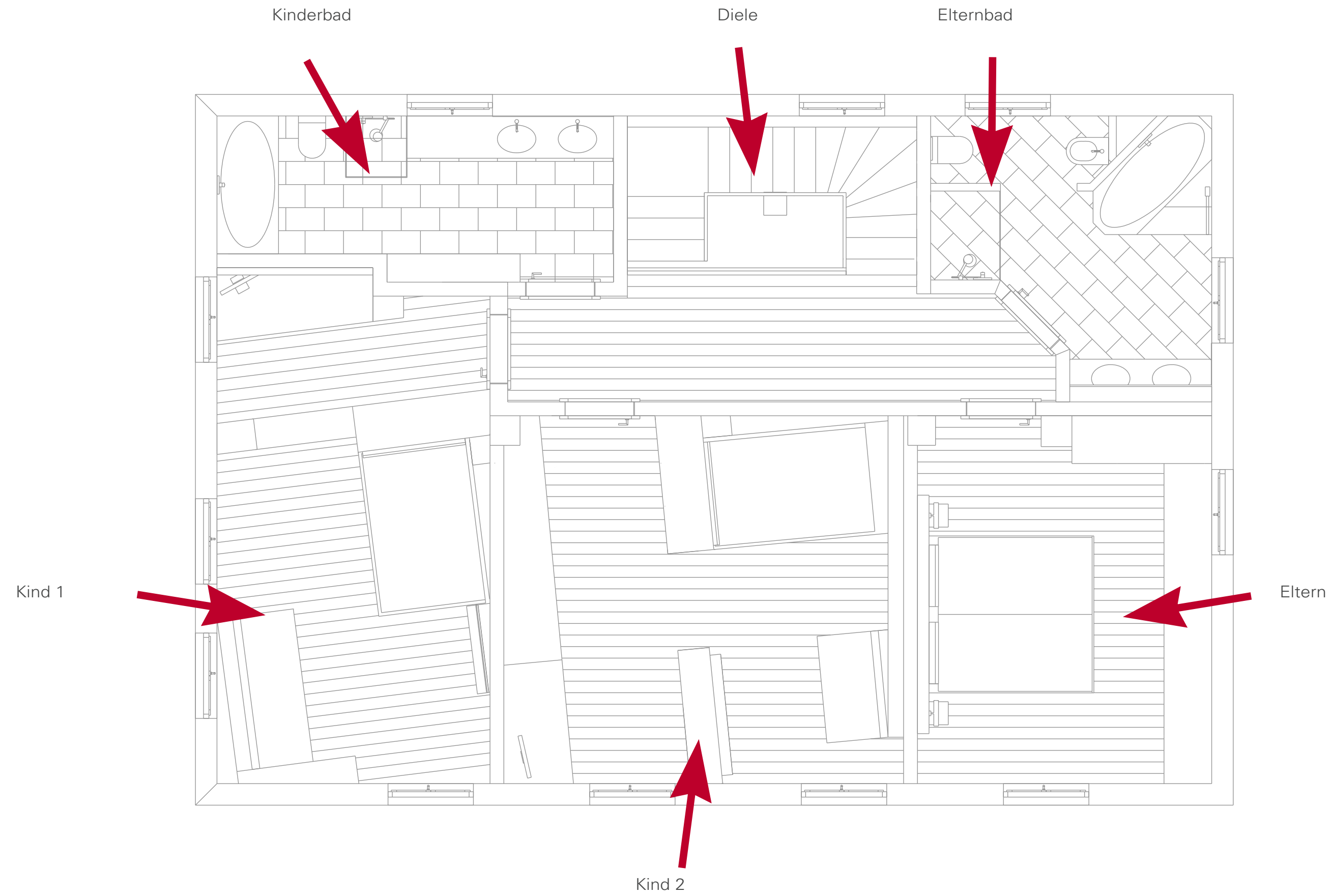


Haus Kreitmair

Obergeschoss

Grundrissplanung mit Interior, Fliesenpiegel und Laufrichtung des Holzbodens.

Das Interior wird auf den folgenden Seiten näher vorgestellt



Haus Kreitmair

Projekt:

Innenausbau eines
Wohnhauses im
Landkreis Dachau

Auftraggeber:

Uli Rattenstetter
Lindacher Straße 3
85258 Weichs

Auftragsrahmen:

Abschlussarbeit an
der Fachakademie
für Holzgestaltung

Planinhalt:

Grundriss
Obergeschoss
M 1 : 50

Beschreibung:

Obergeschoss mit
Interior

Plottdatum:

20.06.06, GAP

Plannummer:

200606 - 15

Markus
Rattenstetter

Holztechniker
Schreinermeister
Form- u. Raumgestalter

Sickenhausen 3
D - 85 402 Kranzberg

Tel. 08 165 80 94 16
Fax: 08 165 80 94 15
Mobil: 01 71 81 91 148
markus-rattenstetter@web.de





ERCO QT9 10W/12V
120 x 120 x 80 mm



ERCO QT32 250 W
260 x 240 x 128 mm



Deckeneinbauleuchte
Mod. 71065 von PREDIGER
80 mm
Leuchtmittel 50W
Material: Aluminium, Glas satiniert



Wandleuchte Glashütte Limburg
TC - D
540 x 70 x 95 mm
18 W
Material: Edelstahl und Glas



LED - Lichtstreifen für
Nachtbeleuchtung

Projekt:

Innenausbau eines
Wohnhauses im
Landkreis Dachau

Auftraggeber:

Uli Rattenstetter
Lindacher Straße 3
85258 Weichs

Auftragsrahmen:

Abschlussarbeit an
der Fachakademie
für Holzgestaltung

Planinhalt:

Lichtplan OG

M 1 : 50

Beschreibung:

Lichtplan im
Obergeschoss

Plottdatum:

20.06.06, GAP

Plannummer:



200606 - 16

Markus
Rattenstetter

Holztechniker
Schreinermeister
Form- u. Raumgestalter

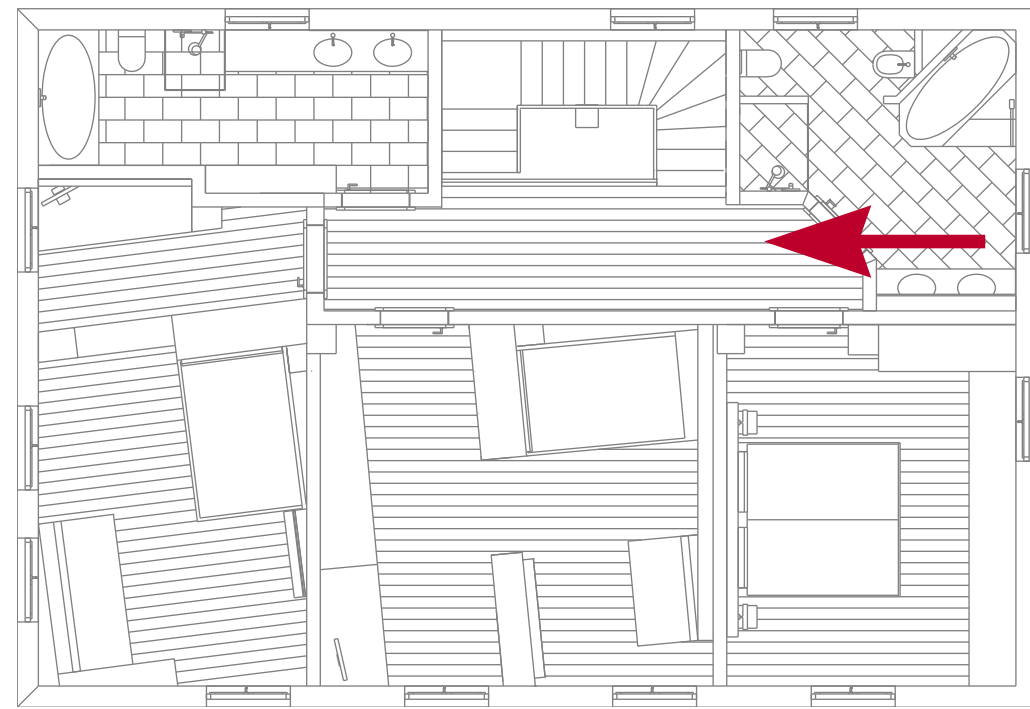
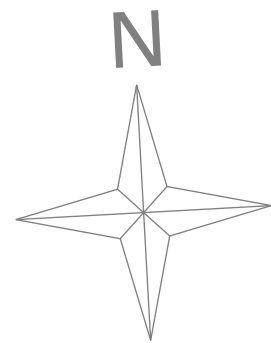
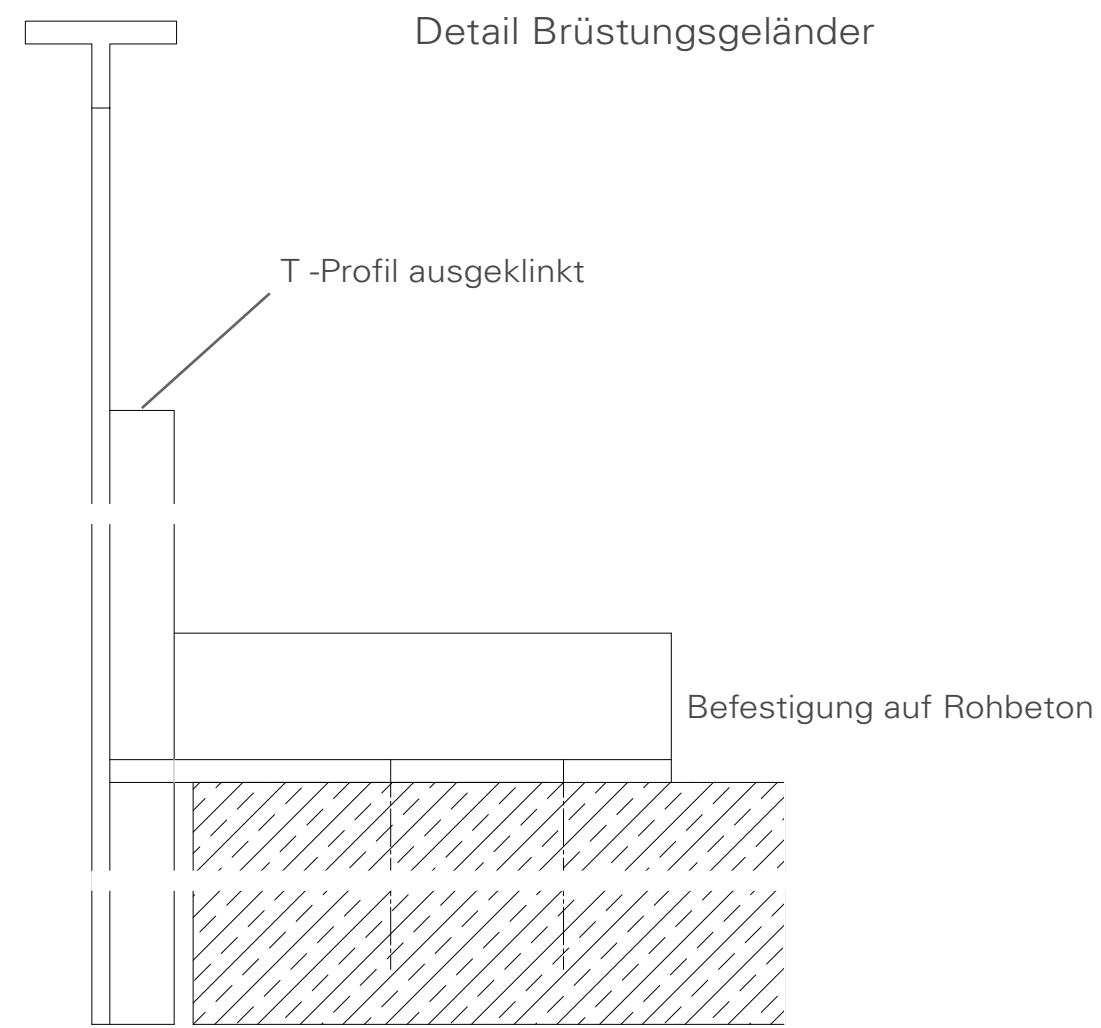
Sickenhausen 3
D - 85 402 Kranzberg

Tel: 08 165 80 94 16
Fax: 08 165 80 94 15
Mobil: 01 71 81 91 148
markus-rattenstetter@web.de



Haus Kreitmair

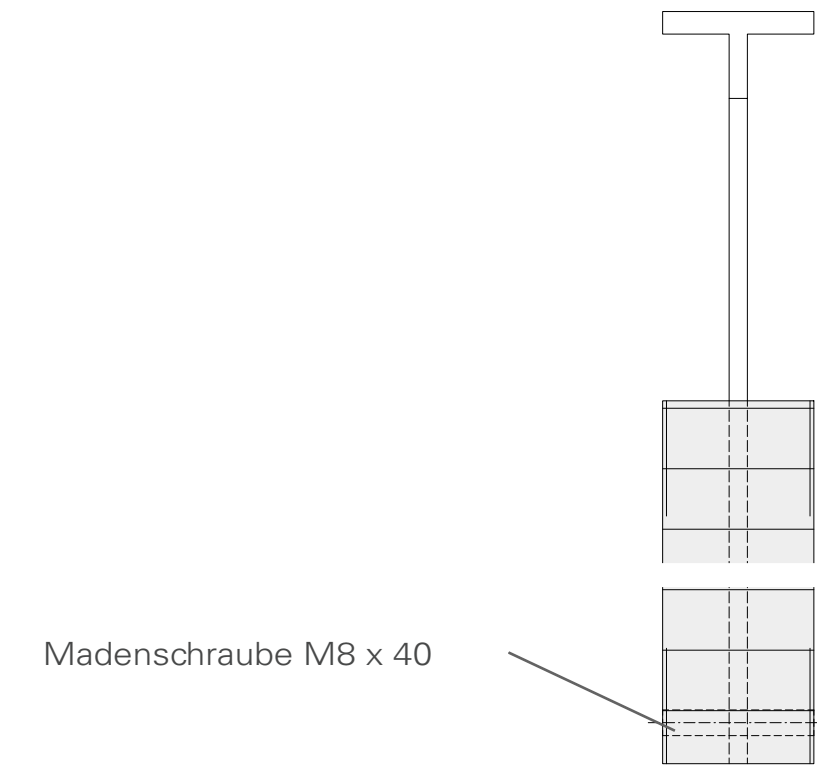
Diele



Grundriss M 1 : 100



Detail Handlauf und Befestigung Brüstung



Projekt:

Innenausbau eines Wohnhauses im Landkreis Dachau

Auftraggeber:

Uli Rattenstetter
Lindacher Straße 3
85258 Weichs

Auftragsrahmen:

Abschlussarbeit an der Fachakademie für Holzgestaltung

Planinhalt:

Perspektiven Diele

M 1 : 1

Beschreibung:

Perspektiven mit Detail Befestigung

Plottdatum:

20.06.06, GAP

Plannummer:


200606 - 17

Markus Rattenstetter

Holztechniker
Schreinermeister
Form- u. Raumgestalter

Sickenhausen 3
D - 85 402 Kranzberg

Tel. 08 165 80 94 16
Fax: 08 165 80 94 15
Mobil: 01 71 81 91 148
markus-rattenstetter@web.de

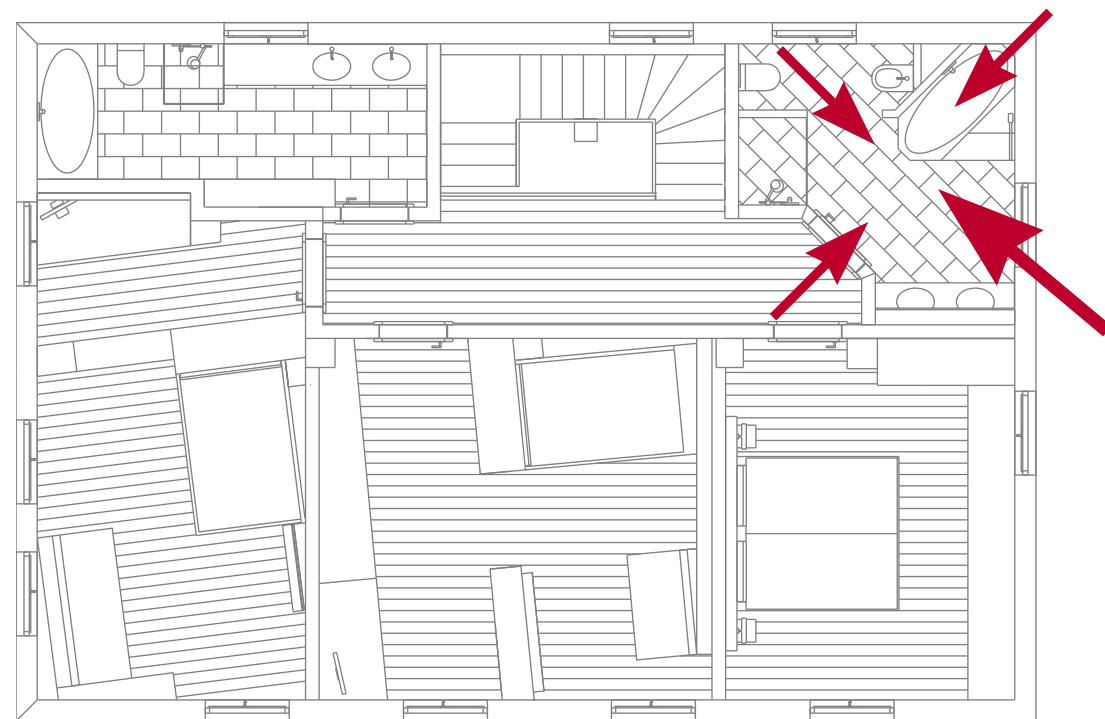
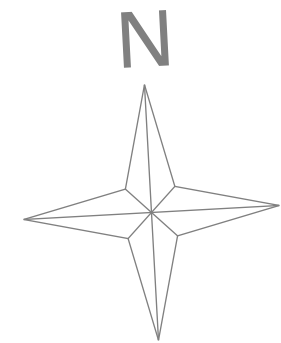



Haus Kreitmair

Elternbad

Die Materialien im Bad sind sehr reduziert, Glas für die Duschtrennung, als Bodenbelag der Solnhofer und an den Wänden eine eine Spachteltechnik, die in der Dusche wasserdicht ist. Diese Materialien verleihen dem Bad eine mediterrane Stimmung.

Über dem Waschtisch ist ein Spiegelschrank angebracht. Die große Raumhöhe nutzt der Spiegelschrank mit einer vertikalen Schiebetüre optimal aus.


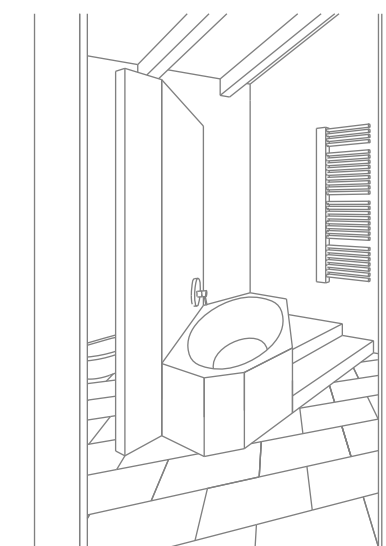


Grundriss M 1 : 100

Siegelschrank geschlossen



Siegelschrank offen



Projekt:

Innenausbau eines Wohnhauses im Landkreis Dachau

Auftraggeber:

Uli Rattenstetter
Lindacher Straße 3
85258 Weichs

Auftragsrahmen:

Abschlussarbeit an der Fachakademie für Holzgestaltung

Planinhalt:

Perspektiven Elternbad

Beschreibung:

Badeinteilung mit Interior

Plottdatum:

20.06.06, GAP

Plannummer:



200606 - 18

Markus Rattenstetter

Holztechniker
Schreinermeister
Form- u. Raumgestalter

Sickenhausen 3
D - 85 402 Kranzberg


Tel. 08 165 80 94 16
Fax: 08 165 80 94 15
Mobil: 01 71 81 91 148
markus-rattenstetter@web.de



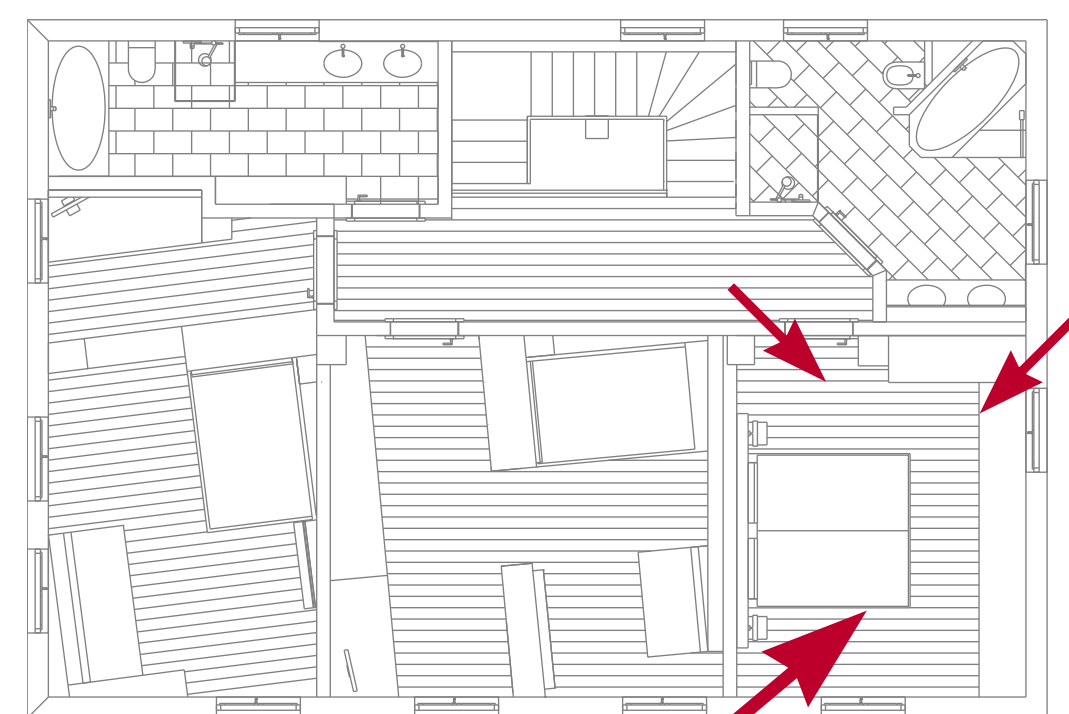

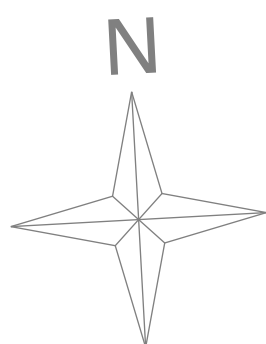
Haus Kreitmair

Eltern (Schlafzimmer)


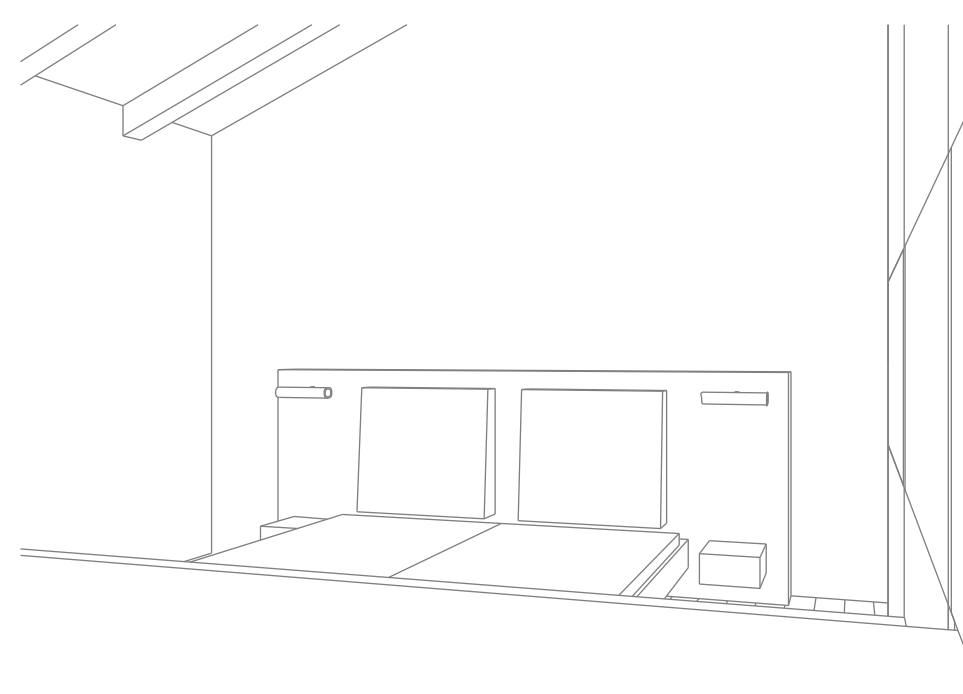
Im Schlafzimmer sind zwei Wände mit Schränken für die Kleidung ausgestattet. Die Raumhöhe wird optimal ausgenutzt, der Schrank läuft mit der Dachschräge mit. Die Schrankfronten sind horizontal furniert, um dem Raum in der Horizontalen mehr Gewicht zu geben.

 Boden
Naturstein Solnhofen, bruchrau

 Wand
Cremeweiß RAL 9001 als Grundton



Grundriss M 1 : 100



Projekt:

Innenausbau eines Wohnhauses im Landkreis Dachau

Auftraggeber:

Uli Rattenstetter
Lindacher Straße 3
85258 Weichs

Auftragsrahmen:

Abschlussarbeit an der Fachakademie für Holzgestaltung

Planinhalt:

Perspektiven Elternschlafzimmer

Beschreibung:

Schrankwand mit Bett

Plottdatum:

20.06.06, GAP

Plannummer:

200606 - 19

Markus Rattenstetter

Holztechniker
Schreinermeister
Form- u. Raumgestalter

Sickenhausen 3
D - 85 402 Kranzberg

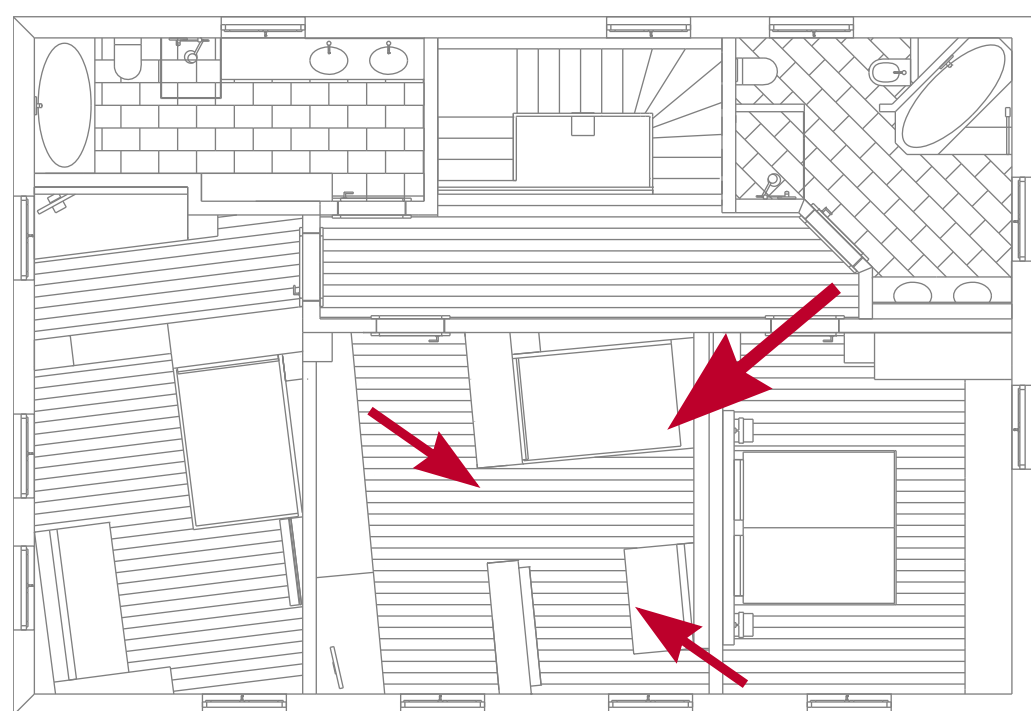
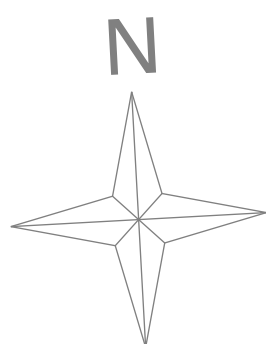

Tel. 08 165 80 94 16
Fax: 08 165 80 94 15
Mobil: 01 71 81 91 148
markus-rattenstetter@web.de



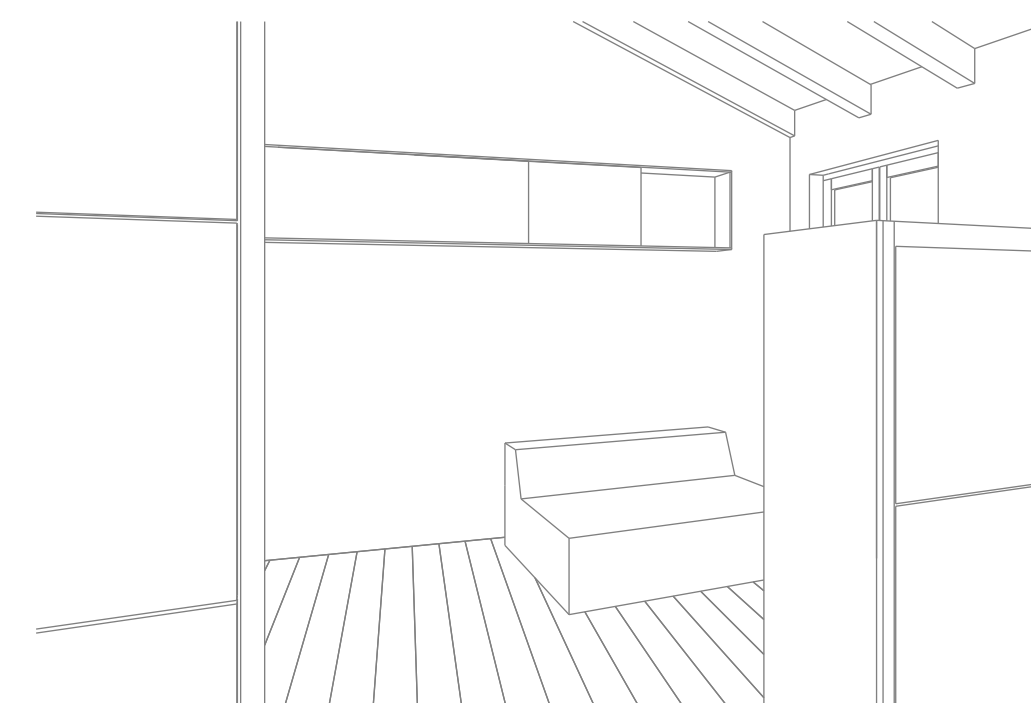

Haus Kreitmair

Kind 2

Im Kinderzimmer ist der Arbeitsbereich mit dem Schreibtisch vom Schlaf- und Freizeitbereich klar abgetrennt. Der Grundriss basiert auf der Verbindungslinie von der Balkontüre zur Innentüre. Durch diese Aufteilung wird eine Ordnung hergestellt, die im Grundriss der Architektur nicht gegeben war.



Grundriss M 1 : 100



Projekt:

Innenausbau eines
Wohnhauses im
Landkreis Dachau

Auftraggeber:

Uli Rattenstetter
Lindacher Straße 3
85258 Weichs

Auftragsrahmen:

Abschlussarbeit an
der Fachakademie
für Holzgestaltung

Planinhalt:

Perspektiven
Kind 2

Beschreibung:

Schlaf- und
Arbeitsbereich

Plottdatum:

20.06.06, GAP

Plannummer:



200606 - 20

Markus
Rattenstetter

Holztechniker
Schreinermeister
Form- u. Raumgestalter

Sickenhausen 3
D - 85 402 Kranzberg

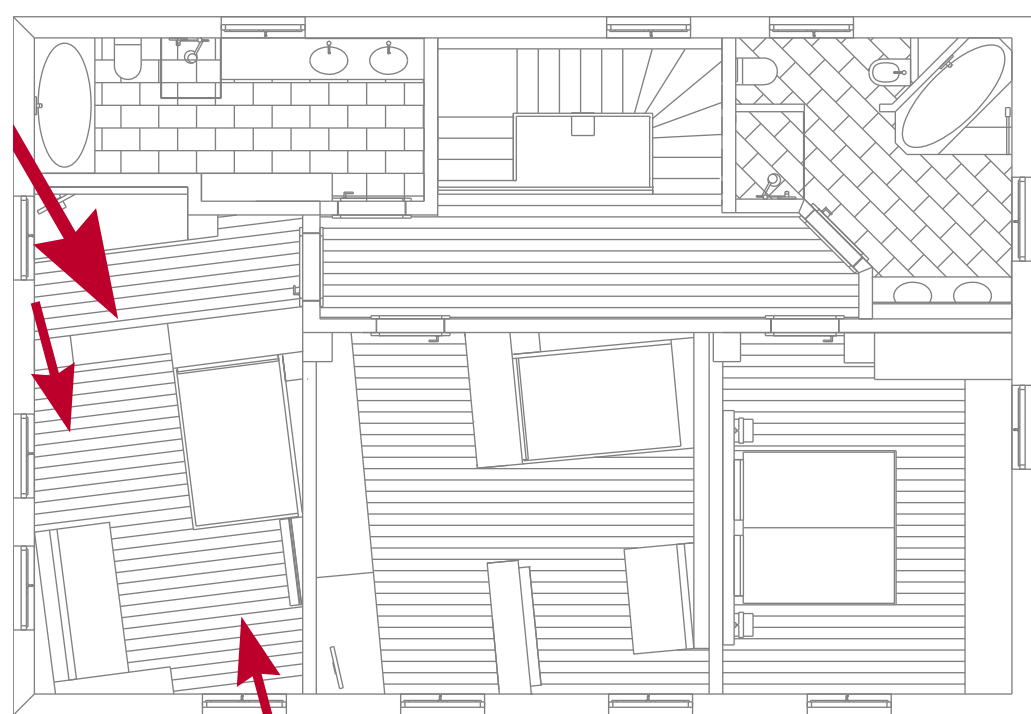
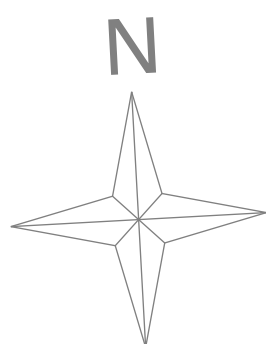

Tel. 08 165 80 94 16
Fax: 08 165 80 94 15
Mobil: 01 71 81 91 148
markus-rattenstetter@web.de




Haus Kreitmair

Kind 1

Der Arbeitsbereich mit dem Schreibtisch ist vom Schlaf- und Freizeitbereich klar abgetrennt. Der Grundriss der Architektur wird durch die Anordnung der Möbel beruhigt und nach Funktionen klar gegliedert.



Grundriss M 1 : 100



Projekt:

Innenausbau eines
Wohnhauses im
Landkreis Dachau

Auftraggeber:

Uli Rattenstetter
Lindacher Straße 3
85258 Weichs

Auftragsrahmen:

Abschlussarbeit an
der Fachakademie
für Holzgestaltung

Planinhalt:

Perspektiven
Kind 1

Beschreibung:

Schlaf- und
Arbeitsbereich

Plottdatum:

20.06.06, GAP

Plannummer:


200606 - 21

Markus Rattenstetter

Holztechniker
Schreinermeister
Form- u. Raumgestalter

Sickenhausen 3
D - 85 402 Kranzberg


Tel. 08 165 80 94 16
Fax: 08 165 80 94 15
Mobil: 01 71 81 91 148
markus-rattenstetter@web.de



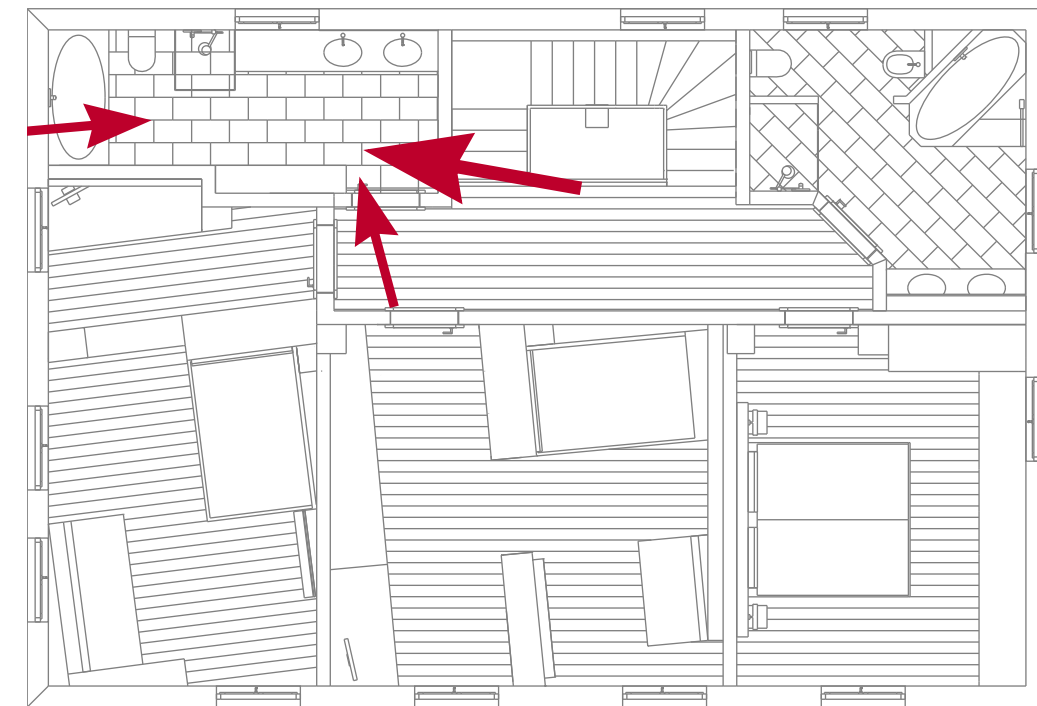
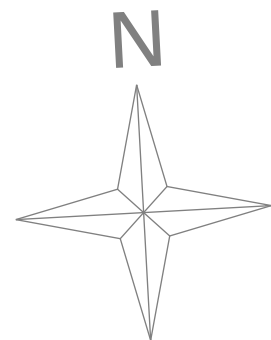
Haus Kreitmair

Kinderbad


Der langgezogene Grundriss des Kinderbads bietet sich an, alle Möbel an einer Wand aufzureihen. Die Materialien sind wie im Elternbad reduziert und klar gegliedert.

 Boden
Naturstein Solnhofern, bruchrau

 Wand
Cremeweiß RAL 9001 als Grundton



Grundriss M 1 : 100



Projekt:

Innenausbau eines
Wohnhauses im
Landkreis Dachau

Auftraggeber:

Uli Rattenstetter
Lindacher Straße 3
85258 Weichs

Auftragsrahmen:

Abschlussarbeit an
der Fachakademie
für Holzgestaltung

Planinhalt:

Perspektiven
Kinderbad

Beschreibung:

Badeinteilung
mit Interior

Plottdatum:

20.06.06, GAP

Plannummer:

200606 - 22

Markus
Rattenstetter

Holztechniker
Schreinermeister
Form- u. Raumgestalter

Sickenhausen 3
D - 85 402 Kranzberg

Tel. 08 165 80 94 16
Fax: 08 165 80 94 15
Mobil: 01 71 81 91 148
markus-rattenstetter@web.de



Haus Kreitmair

Projekt:

Innenausbau eines
Wohnhauses im
Landkreis Dachau

Auftraggeber:

Uli Rattenstetter
Lindacher Straße 3
85258 Weichs

Auftragsrahmen:

Abschlussarbeit an
der Fachakademie
für Holzgestaltung

Betreuung:

Roger Mandl Dipl. Ing. Innenarchitekt

Entwerfen von Räumen
Konstruktion
Darstellungstechniken

Herbert Nauderer Künstler und Graphiker

Freihandzeichnen
Freie Gestaltung

Dirk Schellberg Dipl. Designer

Entwerfen von Möbeln
Freie Gestaltung

Elisabeth Hagenmeyer Dipl. Ing. Architektin

Material- und Baustoffkunde
Darstellungstechniken

Fritz Heißwolf Schreinermeister


Modellbau
Werkstattarbeit

Markus
Rattenstetter

Holztechniker
Schreinermeister
Form- u. Raumgestalter

Sickenhausen 3
D - 85 402 Kranzberg

Tel. 08 165 80 94 16
Fax: 08 165 80 94 15
Mobil: 01 71 81 91 148
markus-rattenstetter@web.de



Haus Kreitmair